

**Comisión Estatal para la
Atención y Protección de
los Periodistas**

**ESTADOS
FINANCIEROS
ENERO 2026**

www.ceapp.org.mx



ÍNDICE

I. INFORMACIÓN CONTABLE:

- 1. Estado de Situación Financiera.**
- 2. Estado de Actividades.**
- 3. Estado de Variación en la Hacienda Pública.**
- 4. Estado de Cambios en la Situación Financiera.**
- 5. Estado de Flujos de Efectivo.**
- 6. Informe sobre Pasivos Contingentes.**
- 7. Notas a los Estados Financieros.**
- 8. Estado Analítico del Activo.**
- 9. Estado Analítico de la Deuda y Otros Pasivos.**

II. INFORMACIÓN PRESUPUESTARIA:


- 10. Estado Analítico de Ingresos.**
- 11. Estado Analítico del Ejercicio del Presupuesto de Egresos:**
 - a) Clasificación Administrativa**
 - b) Clasificación Económica.**
 - c) Clasificación por Objeto del Gasto.**
 - d) Clasificación Funcional.**
- 12. Estado de Endeudamiento Neto**
- 13. Estado de Intereses de la Deuda**

III. INFORMACIÓN PROGRAMÁTICA:

- 14. Gastos por Categoría Programática.**

IV. INFORMACIÓN LEY DE DISCIPLINA FINANCIERA (LDF)

- 15. Balanza de Comprobación**



Comisión Estatal para la
Atención y Protección de
los Periodistas

1. Estado de Situación Financiera.



Comisión Estatal para la Atención y Protección de los Periodistas

Estado de Situación Financiera

Al 31 de Diciembre de 2025 y al 31 de Enero de 2026

(Cifras en Pesos)

Concepto	2026	31 de Diciembre de 2025	Concepto	2026	31 de Diciembre de 2025
ACTIVO			PASIVO		
ACTIVO CIRCULANTE			PASIVO CIRCULANTE		
Efectivo y Equivalentes	\$854,036.92	\$108,548.01	Cuentas por Pagar a Corto Plazo	\$245,505.75	\$100,849.58
Derechos a Recibir Efectivo o Equivalentes	\$6,086.47	\$0.00	Documentos por Pagar a Corto Plazo	\$0.00	\$0.00
Derechos a Recibir Bienes o Servicios	\$0.00	\$0.00	Porción a Corto Plazo de la Deuda Pública a Largo Plazo	\$0.00	\$0.00
Inventarios	\$0.00	\$0.00	Títulos y Valores a Corto Plazo	\$0.00	\$0.00
Almacenes	\$833,987.89	\$1,017,167.98	Pasivos Diferidos a Corto Plazo	\$0.00	\$0.00
Estimación por Pérdida o Deterioro de Activos Circulantes	\$0.00	\$0.00	Fondos y Bienes de Terceros en Garantía y/o Administración a Corto Plazo	\$0.00	\$0.00
Otros Activos Circulantes	\$0.00	\$0.00	Provisiones a Corto Plazo	\$0.00	\$0.00
TOTAL DE ACTIVOS CIRCULANTES	\$1,694,111.28	\$1,125,715.99	Otros Pasivos a Corto Plazo	\$0.00	\$0.00
ACTIVO NO CIRCULANTE			TOTAL DE PASIVOS CIRCULANTES	\$245,505.75	\$100,849.58
Inversiones Financieras a Largo Plazo	\$0.00	\$0.00	PASIVO NO CIRCULANTE		
Derechos a Recibir Efectivo o Equivalentes a Largo Plazo	\$0.00	\$0.00	Cuentas por Pagar a Largo Plazo	\$0.00	\$0.00
Bienes Inmuebles, Infraestructura y Construcciones en Proceso	\$0.00	\$0.00	Documentos por Pagar a Largo Plazo	\$0.00	\$0.00
Bienes Muebles	\$5,124,113.10	\$5,124,113.10	Deuda Pública a Largo Plazo	\$0.00	\$0.00
Activos Intangibles	\$89,006.80	\$89,006.80	Pasivos Diferidos a Largo Plazo	\$0.00	\$0.00
Depreciación, Deterioro y Amortización Acumulada de Bienes	-\$4,240,391.51	-\$4,211,266.50	Fondos y Bienes de Terceros en Garantía y/o Administración a Largo Plazo	\$0.00	\$0.00
Activos Diferidos	\$0.00	\$0.00	Provisiones a Largo Plazo	\$0.00	\$0.00
Estimación por Pérdida o Deterioro de Activos no Circulantes	\$0.00	\$0.00	TOTAL DE PASIVOS NO CIRCULANTES	\$0.00	\$0.00
Otros Activos no Circulantes	\$0.00	\$0.00	TOTAL DEL PASIVO	\$245,505.75	\$100,849.58
TOTAL DE ACTIVOS NO CIRCULANTES	\$972,728.39	\$1,001,853.40	HACIENDA PÚBLICA/ PATRIMONIO		
TOTAL DEL ACTIVO	\$2,666,839.67	\$2,127,569.39	HACIENDA PÚBLICA/PATRIMONIO CONTRIBUIDO		
			Aportaciones	\$0.00	\$0.00
			Donaciones de Capital	\$0.00	\$0.00
			Actualización de la Hacienda Pública/Patrimonio	\$0.00	\$0.00
			HACIENDA PÚBLICA /PATRIMONIO GENERADO		
			Resultado del ejercicio (Ahorro/Desahorro)	\$562,109.13	\$611,726.02
			Resultados de Ejercicios Anteriores	\$1,859,222.19	\$1,414,990.77
			Revalúos	\$0.00	\$0.00
			Reservas	\$0.00	\$0.00
			Rectificaciones de Resultados de Ejercicios Anteriores	\$2.60	\$3.02
			EXCESO O INSUFICIENCIA EN LA ACTUALIZACION DE LA HACIENDA PÚBLICA/PATRIMONIO		
			Resultado por Posición Monetaria	\$0.00	\$0.00
			Resultado por Tenencia de Activos no Monetarios	\$0.00	\$0.00
			TOTAL HACIENDA PÚBLICA/PATRIMONIO	\$2,421,333.92	\$2,026,719.81
			TOTAL DEL PASIVO Y HACIENDA PÚBLICA/PATRIMONIO	\$2,666,839.67	\$2,127,569.39

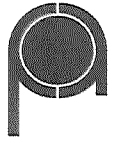
Bajo protesta de decir verdad declaramos que los Estados Financieros y sus Notas son razonablemente correctos y son responsabilidad del emisor



ELABORÓ
C. ISAMARA CUEVAS RAMÍREZ
ENCARGADA DEL DEPARTAMENTO DE RECURSOS
FINANCIEROS

AUTORIZÓ
LIC. TULIO MORENO ALVARADO
SECRETARÍO EJECUTIVO

REVISÓ
MTRO. LUIS FERNANDO MARTÍNEZ GARCÍA
TITULAR DE LA DIRECCIÓN DE ADMINISTRACIÓN



Comisión Estatal para la
Atención y Protección de
los Periodistas

2. Estado de Actividades.



Comisión Estatal para la Atención y Protección de los Periodistas

ESTADO DE ACTIVIDADES

Del 1 de enero al 31 de enero de 2026

(Cifras en Pesos)

CONCEPTO	2026	2025
INGRESOS Y OTROS BENEFICIOS		
INGRESOS DE GESTIÓN	2,012.34	107,094.28
Impuestos	0.00	0.00
Cuotas y Aportaciones de Seguridad Social	0.00	0.00
Contribuciones de Mejoras	0.00	0.00
Derechos	0.00	0.00
Productos	2,012.34	107,094.28
Aprovechamientos	0.00	0.00
Ingresos por Venta de Bienes y Prestación de Servicios	0.00	0.00
PARTICIPACIONES, APORTACIONES, CONVENIOS, INCENTIVOS DERIVADOS DE LA COLABORACIÓN FISCAL, FONDOS DISTINTOS DE APORTACIONES, TRANSFERENCIAS, ASIGNACIONES, SUBSIDIOS Y SUBVENCIONES, PENSIONES Y JUBILACIONES	2,019,410.00	23,300,900.00
Participaciones, Aportaciones, Convenios, Incentivos Derivados de la Colaboración Fiscal y Fondos Distintos de Aportaciones	0.00	0.00
Transferencias, Asignaciones, Subsidios y Subvenciones, y Pensiones y Jubilaciones	2,019,410.00	23,300,900.00
OTROS INGRESOS Y BENEFICIOS	0.00	2,879.05
Ingresos Financieros	0.00	0.00
Incremento por Variación de Inventarios	0.00	0.00
Disminución del Exceso de Estimaciones por Pérdida o Deterioro u Obsolescencia	0.00	0.00
Disminución del Exceso de Provisiones	0.00	0.00
Retenciones	0.00	0.00
Otros Ingresos y Beneficios Varios	0.00	2,879.05
Total de ingresos y otros beneficios	2,021,422.34	23,410,873.33
GASTOS Y OTRAS PÉRDIDAS		
GASTOS DE FUNCIONAMIENTO	1,406,988.20	20,582,948.24
Servicios Personales	1,258,147.46	17,281,721.45
Materiales y Suministros	30,133.50	593,930.99
Servicios Generales	118,707.24	2,707,295.80
TRANSFERENCIAS, ASIGNACIONES, SUBSIDIOS Y OTRAS AYUDAS	23,200.00	1,907,332.68
Transferencias Internas y Asignaciones al Sector Público	0.00	0.00
Transferencias al Resto del Sector Público	0.00	0.00
Subsidios y Subvenciones	0.00	0.00
Ayudas Sociales	23,200.00	1,907,332.68
Pensiones y Jubilaciones	0.00	0.00
Transferencias a Fideicomisos, Mandatos y Contratos Análogos	0.00	0.00
Transferencias a la Seguridad Social	0.00	0.00
Donativos	0.00	0.00
Transferencias al Exterior	0.00	0.00
PARTICIPACIONES Y APORTACIONES	0.00	0.00
Participaciones	0.00	0.00
Aportaciones	0.00	0.00
Convenios	0.00	0.00
INTERESES, COMISIONES Y OTROS GASTOS DE LA DEUDA PÚBLICA	0.00	0.00
Intereses de la Deuda Pública	0.00	0.00
Comisiones de la Deuda Pública	0.00	0.00
Gastos de la Deuda Pública	0.00	0.00
Costo por Coberturas	0.00	0.00
Apoyos Financieros	0.00	0.00
OTROS GASTOS Y PÉRDIDAS EXTRAORDINARIAS	29,125.01	308,866.39
Estimaciones, Depreciaciones, Deterioros, Obsolescencia y Amortizaciones	29,125.01	308,866.39
Provisiones	0.00	0.00
Disminución de Inventarios	0.00	0.00



Comisión Estatal para la Atención y Protección de los Periodistas


ESTADO DE ACTIVIDADES

Del 1 de enero al 31 de enero de 2026

(Cifras en Pesos)

CONCEPTO	2026	2025
Otros Gastos	0.00	0.00
INVERSIÓN PÚBLICA	0.00	0.00
Inversión Pública no Capitalizable	0.00	0.00
Total de Gastos y otras Pérdidas	1,459,313.21	22,799,147.31
Resultado del ejercicio (Ahorro/Desahorro)	562,109.13	611,726.02

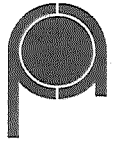
Bajo protesta de decir verdad declaramos que los Estados Financieros y sus Notas son razonablemente correctos y son responsabilidad del emisor



ELABORO
C. ISAMARA CUEVAS RAMÍREZ
ENCARGADA DEL DEPARTAMENTO DE RECURSOS
FINANCIEROS

AUTORIZO
LIC. TULIO MORENO ALVARADO
SECRETARIO EJECUTIVO

REVISO
MTRO. LUIS FERNANDO MARTÍNEZ GARCÍA
TITULAR DE LA DIRECCIÓN DE ADMINISTRACIÓN



Comisión Estatal para la
Atención y Protección de
los Periodistas

3. Estado de Variación en la Hacienda Pública



Comisión Estatal para la Atención y Protección de los Periodistas
Estado de Variación en la Hacienda Pública
Del 1 de enero al 31 de enero de 2026

(Cifras en pesos)

Concepto	Hacienda Pública/Patrimonio Contribuido	Hacienda Pública/Patrimonio Generado de Ejercicios Anteriores	Hacienda Pública/Patrimonio Generado del Ejercicio	Exceso o Insuficiencia en la Actualización de la Hacienda Pública / Patrimonio	TOTAL
Hacienda Pública/Patrimonio Contribuido Neto 2025	\$0.00				\$0.00
Aportaciones	\$0.00				\$0.00
Donaciones de Capital	\$0.00				\$0.00
Actualización de la Hacienda Pública/Patrimonio	\$0.00				\$0.00
Hacienda Pública/Patrimonio Generado Neto 2025		\$1,414,993.79	\$611,726.02		\$2,026,719.81
Resultado del ejercicio (Ahorro/Desahorro)		\$1,414,990.77	\$611,726.02		\$611,726.02
Resultados de Ejercicios Anteriores		\$0.00			\$0.00
Revalúos		\$0.00			\$0.00
Reservas		\$0.00			\$0.00
Rectificaciones de Resultados de Ejercicios Anteriores		\$3.02			\$3.02
Exceso o Insuficiencia en la Actualización de la Hacienda Pública/Patrimonio Neto 2025				\$0.00	\$0.00
Resultado por Posición Monetaria				\$0.00	\$0.00
Resultado por Tenencia de Activos no Monetarios				\$0.00	\$0.00
Hacienda Pública/Patrimonio Neto Final del Ejercicio 2025	\$0.00	\$1,414,993.79	\$611,726.02		\$2,026,719.81
Cambios en la Hacienda Pública/Patrimonio Contribuido Neto 2026	\$0.00				\$0.00
Aportaciones	\$0.00				\$0.00
Donaciones de Capital	\$0.00				\$0.00
Actualización de la Hacienda Pública/Patrimonio	\$0.00				\$0.00
Variaciones de la Hacienda Pública/Patrimonio Generado Neto 2026		\$444,231.42	-\$49,617.31		\$394,614.11
Resultado del ejercicio (Ahorro/Desahorro)		\$444,231.42	-\$611,726.02		\$562,109.13
Resultados de Ejercicios Anteriores			\$0.00		-\$167,494.60
Revalúos			\$0.00		\$0.00
Reservas			\$0.00		\$0.00
Rectificaciones de Resultados de Ejercicios Anteriores			-\$0.42		-\$0.42
Cambios en el Exceso o Insuficiencia en la Actualización de la Hacienda Pública/Patrimonio Neto 2026				\$0.00	\$0.00
Resultado por Posición Monetaria				\$0.00	\$0.00
Resultado por Tenencia de Activos no Monetarios				\$0.00	\$0.00
Hacienda Pública/Patrimonio Neto Final del Ejercicio 2026	\$0.00	\$1,859,225.21	\$562,108.71		\$2,421,333.92

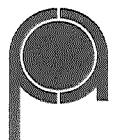
Bajo protesta de decir verdad declaramos que los Estados Financieros y sus Notas son razonablemente correctos y son responsabilidad del emisor.



LABORÓ
C. ISAMARA CUEVAS RAMÍREZ
ENCARGADA DEL DEPARTAMENTO DE RECURSOS FINANCIEROS

REVISÓ
MTRO. FERNANDO MARTÍNEZ GARCÍA
TITULAR DE LA DIRECCIÓN DE ADMINISTRACIÓN

AUTORIZÓ
LIC. JULIO MORENO ALVARADO
SECRETARIO EJECUTIVO



Comisión Estatal para la
Atención y Protección de
los Periodistas

4. Estado de Cambios en la Situación Financiera



Comisión Estatal para la Atención y Protección de los Periodistas
 Estado de Cambios en la Situación Financiera
 Del 1 de enero al 31 de enero de 2026
 (Cifras en Pesos)

Concepto	Origen	Aplicación
ACTIVO	\$212,305.10	\$751,575.38
Activo Circulante	\$183,180.09	\$751,575.38
Efectivo y Equivalentes	\$0.00	\$745,488.91
Derechos a Recibir Efectivo o Equivalentes	\$0.00	\$6,086.47
Derechos a Recibir Bienes o Servicios	\$0.00	\$0.00
Inventarios	\$0.00	\$0.00
Almacenes	\$183,180.09	\$0.00
Estimación por Pérdida o Deterioro de Activos Circulantes	\$0.00	\$0.00
Otros Activos Circulantes	\$0.00	\$0.00
Activo No Circulante	\$29,125.01	\$0.00
Inversiones Financieras a Largo Plazo	\$0.00	\$0.00
Derechos a Recibir Efectivo o Equivalentes a Largo Plazo	\$0.00	\$0.00
Bienes Inmuebles, Infraestructura y Construcciones en Proceso	\$0.00	\$0.00
Bienes Muebles	\$0.00	\$0.00
Activos Intangibles	\$0.00	\$0.00
Depreciación, Deterioro y Amortización Acumulada de Bienes	\$29,125.01	\$0.00
Activos Diferidos	\$0.00	\$0.00
Estimación por Pérdida o Deterioro de Activos no Circulantes	\$0.00	\$0.00
Otros Activos no Circulantes	\$0.00	\$0.00
PASIVO	\$144,656.17	\$0.00
PASIVO CIRCULANTE	\$144,656.17	\$0.00
Cuentas por Pagar a Corto Plazo	\$144,656.17	\$0.00
Documentos por Pagar a Corto Plazo	\$0.00	\$0.00
Porción a Corto Plazo de la Deuda Pública a Largo Plazo	\$0.00	\$0.00
Títulos y Valores a Corto Plazo	\$0.00	\$0.00
Pasivos Diferidos a Corto Plazo	\$0.00	\$0.00
Fondos y Bienes de Terceros en Garantía y/o Administración a Corto Plazo	\$0.00	\$0.00
Provisiones a Corto Plazo	\$0.00	\$0.00
Otros Pasivos a Corto Plazo	\$0.00	\$0.00
PASIVO NO CIRCULANTE	\$0.00	\$0.00
Cuentas por Pagar a Largo Plazo	\$0.00	\$0.00
Documentos por Pagar a Largo Plazo	\$0.00	\$0.00
Deuda Pública a Largo Plazo	\$0.00	\$0.00
Pasivos Diferidos a Largo Plazo	\$0.00	\$0.00
Fondos y Bienes de Terceros en Garantía y/o Administración a Largo Plazo	\$0.00	\$0.00
Provisiones a Largo Plazo	\$0.00	\$0.00
HACIENDA PÚBLICA/ PATRIMONIO	\$444,231.42	\$49,617.31
HACIENDA PÚBLICA/PATRIMONIO CONTRIBUIDO	\$0.00	\$0.00
Aportaciones	\$0.00	\$0.00
Donaciones de Capital	\$0.00	\$0.00
Actualización de la Hacienda Pública/Patrimonio	\$0.00	\$0.00
HACIENDA PÚBLICA /PATRIMONIO GENERADO	\$444,231.42	\$49,617.31
Resultado del ejercicio (Ahorro/Desahorro)	\$0.00	\$49,616.89
Resultados de Ejercicios Anteriores	\$444,231.42	\$0.00
Revalúos	\$0.00	\$0.00
Reservas	\$0.00	\$0.00
Rectificaciones de Resultados de Ejercicios Anteriores	\$0.00	\$0.42




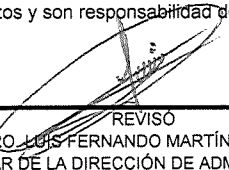
Comisión Estatal para la Atención y Protección de los Periodistas
Estado de Cambios en la Situación Financiera
Del 1 de enero al 31 de enero de 2026
(Cifras en Pesos)

Concepto	Origen	Aplicación
EXCESO O INSUFICIENCIA EN LA ACTUALIZACIÓN DE LA HACIENDA PÚBLICA/PATRIMONIO	\$0.00	\$0.00
Resultado por Posición Monetaria	\$0.00	\$0.00
Resultado por Tenencia de Activos no Monetarios	\$0.00	\$0.00

Bajo protesta de decir verdad declaramos que los Estados Financieros y sus Notas, son razonablemente correctos y son responsabilidad del emisor




ELABORO
C. ISAMARA CUEVAS RAMÍREZ
ENCARGADA DEL DEPARTAMENTO DE RECURSOS
FINANCIEROS


REVISÓ
MTRO. LUIS FERNANDO MARTÍNEZ GARCÍA
TITULAR DE LA DIRECCIÓN DE ADMINISTRACIÓN


AUTORIZO
LIC. TULIO MORENO ALVARADO
SECRETARIO EJECUTIVO



Comisión Estatal para la
Atención y Protección de
los Periodistas

5. Estado de Flujos de efectivo



Comisión Estatal para la Atención y Protección de los Periodistas

Estado de Flujos de Efectivo

Del 1 de enero al 31 de enero de 2026

(cifras en pesos)

Concepto	2026	2025
Flujos de Efectivo de las Actividades de Operación		
Origen	\$2,021,422.34	\$23,410,873.33
Impuestos	\$0.00	\$0.00
Cuotas y Aportaciones de Seguridad Social	\$0.00	\$0.00
Contribuciones de Mejoras	\$0.00	\$0.00
Derechos	\$0.00	\$0.00
Productos	\$2,012.34	\$107,094.28
Aprovechamientos	\$0.00	\$0.00
Ingresos por Venta de Bienes y Prestación de Servicios	\$0.00	\$0.00
Participaciones, Aportaciones, Convenios, Incentivos Derivados de la Colaboración Fiscal y Fondos Distintos de Aportaciones	\$0.00	\$0.00
Transferencias, Asignaciones, Subsidios y Subvenciones, y Pensiones y Jubilaciones	\$2,019,410.00	\$23,300,900.00
Otros Orígenes de Operación	\$0.00	\$2,879.05
Aplicación	\$1,459,313.21	\$22,799,147.31
Servicios Personales	\$1,258,147.46	\$17,281,721.45
Materiales y Suministros	\$30,133.50	\$593,930.99
Servicios Generales	\$118,707.24	\$2,707,295.80
Transferencias Internas y Asignaciones al Sector Público	\$0.00	\$0.00
Transferencias al Resto del Sector Público	\$0.00	\$0.00
Subsidios y Subvenciones	\$0.00	\$0.00
Ayudas Sociales	\$23,200.00	\$1,907,332.68
Pensiones y Jubilaciones	\$0.00	\$0.00
Transferencias a Fideicomisos, Mandatos y Contratos Análogos	\$0.00	\$0.00
Transferencias a la Seguridad Social	\$0.00	\$0.00
Donativos	\$0.00	\$0.00
Transferencias al Exterior	\$0.00	\$0.00
Participaciones	\$0.00	\$0.00
Aportaciones	\$0.00	\$0.00
Convenios	\$0.00	\$0.00
Otras Aplicaciones de Operación	\$29,125.01	\$308,866.39
Flujos Netos de Efectivo por Actividades de Operación	\$562,109.13	\$611,726.02
Flujos de Efectivo de las Actividades de Inversión		
Origen	\$212,305.10	\$284,607.31
Bienes Inmuebles, Infraestructura y Construcciones en Proceso	\$0.00	\$0.00
Bienes Muebles	\$0.00	\$0.00
Otros Orígenes de Inversión	\$212,305.10	\$284,607.31
Aplicación	\$6,086.47	\$753,802.39
Bienes Inmuebles, Infraestructura y Construcciones en Proceso	\$0.00	\$0.00
Bienes Muebles	\$0.00	\$147,883.27
Otras Aplicaciones de Inversión	\$6,086.47	\$605,919.12
Flujos Netos de Efectivo por Actividades de Inversión	\$206,218.63	-\$469,195.08
Flujo de Efectivo de las Actividades de Financiamiento		
Origen	\$144,656.17	\$100,852.60
Endeudamiento Neto	\$0.00	\$0.00



Comisión Estatal para la Atención y Protección de los Periodistas

Estado de Flujos de Efectivo


Del 1 de enero al 31 de enero de 2026

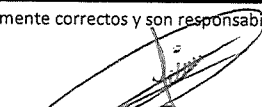
(cifras en pesos)

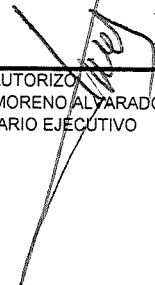
Concepto	2026	2025
Interno	\$0.00	\$0.00
Externo	\$0.00	\$0.00
Otros Orígenes de Financiamiento	\$144,656.17	\$100,852.60
Aplicación	\$167,495.02	\$143,970.22
Servicios de la Deuda	\$0.00	\$0.00
Interno	\$0.00	\$0.00
Externo	\$0.00	\$0.00
Otras Aplicaciones de Financiamiento	\$167,495.02	\$143,970.22
Flujos Netos de Efectivo por Actividades de Financiamiento	-\$22,838.85	-\$43,117.62
Incremento/Disminución Neta en el Efectivo y Equivalentes al Efectivo	\$745,488.91	\$99,413.32
Efectivo y Equivalentes al Efectivo al Inicio del Ejercicio	\$108,548.01	\$9,134.69
Efectivo y Equivalentes al Efectivo al Final del Ejercicio	\$854,036.92	\$108,548.01

Bajo protesta de decir verdad declaramos que los Estados Financieros y sus Notas son razonablemente correctos y son responsabilidad del emisor




ELABORÓ
C. ISAMARA CUEVAS RAMÍREZ
ENCARGADA DEL DEPARTAMENTO DE RECURSOS
FINANCIEROS


REVISÓ
MTR. LUIS FERNANDO MARTÍNEZ GARCÍA
TITULAR DE LA DIRECCIÓN DE ADMINISTRACIÓN


AUTORIZÓ
LIC. TULIO MORENO ALVARADO
SECRETARIO EJECUTIVO

6. Informe sobre Pasivos Contingentes



Comisión Estatal para la
Atención y Protección de
los Periodistas

COMISIÓN ESTATAL PARA LA ATENCIÓN Y PROTECCIÓN DE LOS PERIODISTAS

Informe sobre Pasivos Contingentes

Al 31 de Enero de 2026

(Pesos)

<p>AL PERIODO QUE SE INFORMA NO SE HAN GENERADO PASIVOS CONTINGENTES</p>
--

Bajo protesta de decir verdad declaramos que los Estados Financieros y sus Notas son razonablemente correctos y son responsabilidad del emisor

ELABORÓ
C. ISAMARA CUEVAS RAMIREZ
ENCARGADA DEL DEPARTAMENTO DE
RECURSOS FINANCIEROS

REVISÓ
MTRO. LUIS FERNANDO MARTINEZ GARCÍA
TITULAR DE LA DIRECCIÓN DE
ADMINISTRACIÓN

AUTORIZÓ
LIC. TULIO MORENO ALVARADO
SECRETARIO EJECUTIVO

7. Notas a los Estados Financieros



NOTAS A LOS ESTADOS FINANCIEROS AL 31 DE ENERO DE 2026

A) NOTAS DE GESTIÓN ADMINISTRATIVA

1. Autorización e historia

La Comisión Estatal para la Atención y Protección de los Periodistas (CEAPP) tiene su origen en el Decreto número 583 que adiciona la fracción V al artículo 67 de la Constitución Política del Estado Libre y Soberano de Veracruz de Ignacio de la Llave, publicado en la Gaceta Oficial del Estado número extraordinario 387, de fecha 9 de noviembre del 2012, permitiendo así la creación de la Ley número 586 de la Comisión Estatal para la Atención y Protección de los Periodistas, publicada el 3 de Diciembre de 2012, en la Gaceta Oficial número extraordinaria 418, en la que se le otorga personalidad jurídica, patrimonio propio, autonomía técnica presupuestal y de gestión, responsable de atender y proteger la integridad de los periodistas.

Durante el ejercicio 2024, mediante Acuerdo de Pleno número CEAPP/PLENO/SE-05/12-01-2024, de fecha 12 de enero, se autorizó la modificación a la estructura orgánica del Organismo, teniendo como principales adecuaciones la creación de la Coordinación Técnica y la reubicación del Departamento de Monitoreo y Prevención a la Dirección de Atención y Protección, misma que anteriormente correspondía a una Unidad adscrita a la Secretaría Ejecutiva.

2. Panorama económico y financiero

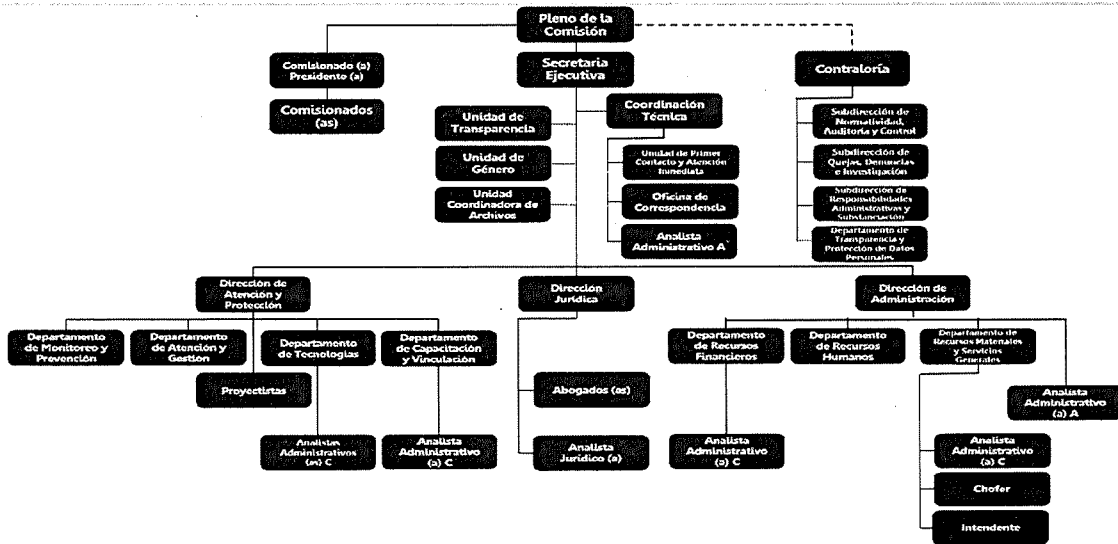
Para el Ejercicio 2026, el H. Congreso del Estado, mediante Decreto de Egresos para el presente ejercicio autorizó un presupuesto de \$ 24,232,936.00, para el pago de servicios personales, gastos de operación y apoyos que se brindan en esta comisión, mismo que mediante Acuerdo CEAPP/PLENO/SO-02/15-01-2026, de fecha 15 de enero de 2026, se aprobó su distribución.

3. Organización y Objeto Social

De conformidad del artículo 67 fracción V de la Constitución Política del Estado de Veracruz de Ignacio de la Llave, la Comisión Estatal para la Atención y Protección de los Periodistas tiene como función la atención y protección de la integridad de los periodistas, así como de promover las condiciones para el libre ejercicio de la profesión del periodismo, con pleno respeto al derecho a la información y a la libertad de expresión; en ese contexto, se crea como un organismo autónomo del Estado, con personalidad jurídica y patrimonio propios, autonomía técnica, presupuestal y de gestión.

Dentro de sus atribuciones se encuentra la de otorgar, a petición de los periodistas que lo soliciten, las medidas de atención o protección necesarias para prevenir la consumación de una amenaza o para enfrentar riesgos inminentes o agresiones contra su esfera jurídica, que sean consecuencia del ejercicio de su profesión; solicitar a las autoridades competentes su cumplimiento; y denunciar a los servidores públicos responsables de incumplir, en los términos que disponga la ley; asimismo, establecer los elementos objetivos necesarios para la debida evaluación del otorgamiento de las medidas de atención y protección, y la adopción de los criterios, lineamientos o protocolos aplicables a la salvaguarda de la esfera jurídica de los periodistas.

Para lo anterior, la Comisión cuenta con la siguiente estructura organizacional:



La Comisión Estatal para la Atención y Protección de los Periodistas, comenzó sus operaciones ante el Servicio de Administración Tributaria el 09 de noviembre de 2012, con el Registro Federal de Contribuyentes CEA121109B8A, el cual se tributa en el régimen de Personas Morales sin Fines de Lucro. El registro patronal ante el Instituto Mexicano del Seguro Social es F541013438, el cual se tramitó en enero de 2013.

Las contribuciones a las cuales se encuentra obligada a cumplir, a nivel federal es al pago de cuotas obrero patronal del Instituto Mexicano del Seguro Social, así como también las a nivel estatal el 3% sobre la nomina y el 20% de pago de cuotas al Instituto de Pensiones del Estado de Veracruz.

4. Bases de Preparación de los Estados Financieros

Con fecha 31 de diciembre de 2008, el H. Congreso de la Unión aprobó la Ley General de Contabilidad Gubernamental (LGCG) vigente a partir de 1° de enero de 2009; esta ley tiene como objeto establecer los criterios generales que regirán la Contabilidad Gubernamental y la emisión de información financiera de los entes públicos, con el fin de lograr su adecuada armonización.

Los estados financieros se preparan de acuerdo con las características técnicas definidas por la Ley General de Contabilidad Gubernamental, así como el marco conceptual aprobado por el Consejo Nacional de Armonización Contable (CONAC) y supletoriamente por el Código Financiero para el Estado de Veracruz.

Los estados financieros adjuntos, han sido preparados de conformidad con los postulados básicos de Contabilidad Gubernamental, tales como el de revelación suficiente e importancia relativa, entre otros, con la finalidad de que la información que se presenta, cumpla con los requisitos técnicos y legales.

5. Políticas de Contabilidad Significativas

Se resumen las políticas de contabilidad significativas, incluyendo los conceptos, métodos y criterios relativos aplicables:

- a) Los valores de inmediata realización se registran a su costo de adquisición.
- b) El efectivo y equivalentes integra por valores representados por depósitos bancarios disponibles a la vista de alta liquidez que son fácilmente convertibles en efectivo y que están sujetas a un riesgo poco significativo de cambios de valor, que se registran a su valor nominal. Los intereses ganados se registran en resultados conforme se devengan.
- c) Los bienes muebles e intangibles se reconocen a su costo de adquisición, valor razonable o su equivalente en concordancia con el postulado básico de valuación.
- d) La cuenta de almacén se encuentra integrada por las existencias en los inventarios de bienes de consumo, registrados a costos de adquisición y valuados a primeras entradas, primeras salidas (PEPS); asimismo, se cuenta con bienes para donación, con los mismos criterios de registro. La depreciación es calculada de conformidad a los parámetros de estimación de vida útil, a través del Sistema de Control de Activo Fijo (CAF).
- e) Los ingresos por ministraciones del Gobierno del Estado de Veracruz, son registrados en el Ejercicio en que están devengados.

6. Posición en Moneda Extranjera y Protección por Riesgo Cambiario

La Comisión Estatal para la Atención y Protección de los Periodistas, no tuvo actividades económicas en moneda extranjera, ni métodos de protección de riesgo por variaciones en el tipo de cambio.

7. Reporte Analítico del Activo

La vida útil considerada para el cálculo de la depreciación y amortización de los activos es la siguiente:

CUENTA	CRITERIOS
1.2.4.1.1 MUEBLES DE OFICINA Y ESTANTERÍA	BASE DE CÁLCULO: [AÑOS VIDA ÚTIL: 10] [% DEPRECIACIÓN ANUAL: %10.00] [VALOR DE DESECHO: \$0.00]
1.2.4.1.2 MUEBLES, EXCEPTO DE OFICINA Y ESTANTERÍA	BASE DE CÁLCULO: [AÑOS VIDA ÚTIL: 10] [% DEPRECIACIÓN ANUAL: %10.00] [VALOR DE DESECHO: \$0.00]
1.2.4.1.3 EQUIPO DE CÓMPUTO Y DE TECNOLOGÍAS DE LA INFORMACIÓN	BASE DE CÁLCULO: [AÑOS VIDA ÚTIL: 3] [% DEPRECIACIÓN ANUAL: %33.30] [VALOR DE DESECHO: \$0.00]
1.2.4.1.9 OTROS MOBILIARIOS Y EQUIPOS DE ADMINISTRACIÓN	BASE DE CÁLCULO: [AÑOS VIDA ÚTIL: 10] [% DEPRECIACIÓN ANUAL: %10.00] [VALOR DE DESECHO: \$0.00]
1.2.4.2.1 EQUIPOS Y APARATOS AUDIOVISUALES	BASE DE CÁLCULO: [AÑOS VIDA ÚTIL: 3] [% DEPRECIACIÓN ANUAL: %33.30] [VALOR DE DESECHO: \$0.00]
1.2.4.2.3 CÁMARAS FOTOGRÁFICAS Y DE VIDEO	BASE DE CÁLCULO: [AÑOS VIDA ÚTIL: 3] [% DEPRECIACIÓN ANUAL: %33.30] [VALOR DE DESECHO: \$0.00]
1.2.4.4.1 VEHÍCULOS Y EQUIPO DE TRANSPORTE	BASE DE CÁLCULO: [AÑOS VIDA ÚTIL: 5] [% DEPRECIACIÓN ANUAL: %20.00] [VALOR DE DESECHO: \$0.00]
1.2.4.6.4 SISTEMAS DE AIRE ACONDICIONADO, CALEFACCIÓN Y DE REFRIGERACIÓN INDUSTRIAL Y COMERCIAL	BASE DE CÁLCULO: [AÑOS VIDA ÚTIL: 10] [% DEPRECIACIÓN ANUAL: %10.00] [VALOR DE DESECHO: \$0.00]
1.2.4.6.5 EQUIPO DE COMUNICACIÓN Y TELECOMUNICACIÓN	BASE DE CÁLCULO: [AÑOS VIDA ÚTIL: 10] [% DEPRECIACIÓN ANUAL: %10.00] [VALOR DE DESECHO: \$0.00]
1.2.4.6.7 HERRAMIENTAS Y MÁQUINAS-HERRAMIENTA	BASE DE CÁLCULO: [AÑOS VIDA ÚTIL: 10] [% DEPRECIACIÓN ANUAL: %10.00] [VALOR DE DESECHO: \$0.00]
1.2.4.6.9 OTROS EQUIPOS	BASE DE CÁLCULO: [AÑOS VIDA ÚTIL: 10] [% DEPRECIACIÓN ANUAL: %10.00] [VALOR DE DESECHO: \$0.00]
1.2.5.1 SOFTWARE	BASE DE CÁLCULO: [AÑOS VIDA ÚTIL: 20] [% DEPRECIACIÓN ANUAL: %5.00] [VALOR DE DESECHO: \$0.00]

CUENTA	CONCEPTO	COSTO ACTUAL
1.2.4.1.1	MUEBLES DE OFICINA Y ESTANTERÍA	\$64,867.95
1.2.4.1.2	MUEBLES, EXCEPTO DE OFICINA Y ESTANTERÍA	\$11,523.59
1.2.4.1.3	EQUIPO DE COMPUTO Y DE TECNOLOGÍAS DE LA INFORMACIÓN	\$201,521.93
1.2.4.1.9	OTROS MOBILIARIOS Y EQUIPOS DE ADMINISTRACIÓN	\$21,859.92
1.2.4.2.1	EQUIPOS Y APARATOS AUDIOVISUALES	\$2,842.13
1.2.4.2.3	CAMARAS FOTOGRAFÍCAS Y DE VIDEO	\$0.00
1.2.4.4.1	VEHÍCULOS Y EQUIPO DE TRANSPORTE	\$548,113.50
1.2.4.6.4	SISTEMAS DE AIRE ACONDICIONADO, CALEFACCIÓN Y DE REFRIGERACIÓN INDUSTRIAL Y COMERCIAL	\$15,663.84
1.2.4.6.5	EQUIPO DE COMUNICACIÓN Y TELECOMUNICACIÓN	\$64,764.64
1.2.4.6.7	HERRAMIENTAS Y MÁQUINAS-HERRAMIENTA	\$5,278.54
1.2.4.6.9	OTROS EQUIPOS	\$3,715.87
1.2.5.1	SOFTWARE	\$32,576.48
1.2.5.4	LICENCIAS	\$0.00

8. Fideicomisos, mandatos y Análogos

La Comisión Estatal para la Atención y Protección de los Periodistas, no registra la celebración o contratación de ningún instrumento de esta índole.

9. Reporte de la Recaudación

Al 31 de enero de 2026, de conformidad al artículo 20 del Decreto Número 491 del Presupuesto de Egresos del Gobierno del Estado de Veracruz de Ignacio de la Llave para el ejercicio fiscal 2026, la Comisión Estatal para la Atención y Protección de los Periodistas, a través de la Secretaría de Finanzas y Planeación ha recibido ingresos por \$2,019,410.00 teniendo como fuente de financiamiento principal a las Participaciones Federales a través de Transferencias Internas y Asignaciones del Sector Público (Autónomos, Descentralizados, Paramunicipales) .

Adicionalmente, al periodo que se informa las cuentas bancarias productivas con las que cuenta la CEAPP, han generado rendimientos financieros por \$2,012.34.



10. Información sobre la Deuda y Reporte Analítico de la Deuda

La Comisión Estatal para la Atención y Protección de los Periodistas, no ha contratado deuda a corto o largo plazo, por lo que tampoco generó intereses, comisiones, tasa, perfil de vencimiento y otros gastos de la deuda.

11. Calificaciones otorgadas

La Comisión Estatal para la Atención y Protección de los Periodistas, no realizó transacciones que hayan sido sujetas a una calificación crediticia.

12. Proceso de Mejora

Como parte de la atención a las recomendaciones emitidas por la Contraloría de la CEAPP, se han implementado controles internos, en materia de los procesos de adquisiciones, contratación de bienes y servicios, como en el cálculo de la depreciación y amortización de bienes.

13. Información por Segmentos

La Comisión Estatal para la Atención y Protección de los Periodistas, no revela información financiera de manera segmentada.

14. Eventos posteriores al cierre

Al cierre del mes de enero, no se efectuaron registros contables y/o presupuestales posteriores, que afectaran los estados financieros.

15. Partes relacionadas

No existen partes relacionadas que pudieran ejercer influencia significativa sobre la toma de decisiones financieras y operativas.

16. Responsabilidad Sobre la Presentación Razonable de la Información Contable

"Bajo protesta de decir la verdad declaramos que los Estados Financieros y sus Notas, son razonablemente correctos y son responsabilidad del emisor".

B) NOTAS DE DESGLOSE

I. Notas al Estado de Actividades:

Ingresos y otros beneficios. -

El saldo acumulado que presenta esta partida al 31 de enero de 2026 es de \$2,021,422.34 y refleja los importes de las Ministraciones recibidas para el pago de nómina, para gastos de operación y ayudas sociales, del ejercicio 2026, por un importe de \$2,019,410.00; así como los rendimientos generados de las cuentas bancarias por un importe de \$2,012.34.

Gastos y otras Pérdidas. -

El Gasto de Funcionamiento incurrido del 1° de Enero al 31 de enero de 2026, es de **\$1,406,168.20** mientras que las erogaciones por transferencias, asignaciones, subsidios y otras ayudas, así como otros gastos y pérdidas extraordinarias, ascendieron a **\$ 52,325.01**, mismo que se integran como sigue:



CONCEPTO	31 de enero 2026	31 de diciembre 2025
Remuneraciones al Personal de Carácter Permanente	\$318,154.80	\$3,972,945.78
Remuneraciones al Personal de Carácter Transitorio	\$198,898.86	\$2,828,646.89
Remuneraciones Adicionales y Especiales	\$25,609.29	\$1,759,774.83
Seguridad Social	\$113,238.62	\$1,399,236.49
Otras Prestaciones Sociales y Económicas	\$602,245.89	\$7,321,117.46
Materiales de Administración, Emisión de Documentos y Artículos Oficiales	\$17,727.31	\$152,277.83
Alimentos y Utensilios	\$5,930.00	\$129,669.62
Materiales y Artículos de Construcción y de Reparación	\$0.00	\$3,644.91
Productos Químicos, Farmacéuticos y de Laboratorio	\$0.00	\$1,946.73
Combustibles, Lubricantes y Aditivos	\$0.00	\$200,824.00
Vestuario, Blancos, Prendas de Protección y Artículos Deportivos	\$0.00	\$569.94
Herramientas Refacciones y Accesorios Menores	\$5,656.19	\$104,997.96
Servicios Básicos	\$15,759.00	\$147,078.88
Servicios de Arrendamiento	\$34,249.73	\$466,550.02
Servicios Profesionales, Científicos y Técnicos y Otros Servicios	\$0.00	\$740,504.24
Servicios Financieros, Bancarios y Comerciales	\$24,601.00	\$83,756.33
Servicios de Instalación, Reparación, Mantenimiento y Conservación	\$0.00	\$57,241.60
Servicios de Comunicación Social y Publicidad	\$0.00	\$72,331.52
Servicios de Traslados y Viáticos	\$4,598.11	\$392,708.51
Servicios Oficiales y Festividades	\$0.00	\$188,744.40
Otros Servicios Generales y Oficiales	\$39,499.40	\$558,380.30
SUBTOTAL	\$1,406,168.20	\$20,582,948.24
Transferencias, asignaciones, subsidios y otras ayudas	\$23,200.00	\$1,907,332.68
Otros gastos y pérdidas extraordinarias	\$29,125.01	\$308,866.39
SUBTOTAL	\$ 52,325.01	\$ 2,216,199.07
TOTAL	\$1,458,493.21	\$22,799,147.31

II. Notas al Estado de Situación Financiera:

Activo. -

a) Efectivo y equivalentes

Los saldos en Bancos al 31 de enero de 2026, se encuentran debidamente conciliados, los saldos reflejados son remanentes de las ministraciones recibidas y rendimientos bancarios del ejercicio correspondiente.

N° de Cuenta	Concepto	Saldo al 31 de enero
Cta. 043396440101	Cuenta de Nómina 2025	\$ 0.00
Cta. 043399250101	Cuenta de Gasto 2025	\$ 0.00
Cta. 0498754200101	Cuenta de Nómina 2026	\$446,618.71



Cta. 0498757680101	Cuenta de Gasto 2026	\$407,418.21
Total		\$854,036.92

Tipo de ingreso	Saldo pendiente al 31/de enero /2026	Solicitudes enero/2026	Pagadas al 31/enero/2026	Saldo pendiente al 31/enero /2026
Ministración de Servicios Personales	\$ 0.00	\$1,497,759.00	\$1,497,759.00	\$0.00
Ministración de Gasto Corriente	\$ 0.00	\$521,651.00	\$521,651.00	\$0.00
TOTAL	\$ 0.00	\$2,019,410.00	\$2,019,410.00	\$0.00

b) Derechos a recibir Efectivo y Equivalentes y Bienes o Servicios

Al cierre de enero 2026, existen deudores a corto plazo correspondientes a viáticos de comisiones durante el ejercicio 2026 cabe mencionar que se implementó un mecanismo para que las comprobaciones de dichos recursos o en su caso reintegro de los mismos sean en tiempo y forma, así mismo se refleja un saldo por sujeto a comprobar, derivado que se eroga los últimos días del mes a reportar.

Así mismo se menciona que no existe saldo pendiente de reintegrar por la creación del fondo fijo en la Dirección de Administración ya que se comprueba o ejerce su reintegro en el mismo mes correspondiente

- i. Deudores Diversos por cobrar a corto plazo a 60 días. \$ 6,906.47
- ii. Deudores por anticipos de tesorería a 60 días - Se integra por el fondo revolvente otorgado para su manejo a la Dirección de Administración. \$ 0.00

* Ver Anexo 1

c) Almacenes

La normatividad vigente indica que la cuenta de almacén representa el valor de la existencia de materiales y suministro de consumo para el desempeño de las actividades de la Comisión; asimismo, integra aquellos bienes adquiridos para su donación a las personas periodistas como medidas de protección.

El saldo comparativo de la cuenta de almacén al 31 de enero 2026, respecto al cierre del ejercicio del 2025, es el siguiente; mismo que se integra de bienes de consumo y bienes de donación:

Concepto	31 de enero 2026	31 de diciembre 2025
Materiales de Administración, Emisión de Documentos y Artículos Oficiales	\$244,976.84	\$262,704.15
Alimentos y Utensilios	\$999.50	\$999.50
Materiales y Artículos de Construcción y de Reparación	\$2,575.8	\$2,575.8
Productos Químicos, Farmacéuticos y de Laboratorio	\$606.90	\$606.90



Vestuario, Blancos, Prendas de Protección y Artículos Deportivos	\$195.00	\$195.00
Herramientas, Refacciones y Accesorios menores para Consumo	\$16,980.51	\$22,636.8
Equipo de Cómputo, Electrónico y Tecnológico para donación	\$567,653.24	\$727,449.83

El método de valuación que se utiliza en este Órgano Autónomo es PEPS (Primeras Entradas - Primeras salidas).

** Ver Anexo 2

Es importante hacer mención, la diferencia al enfrentar el saldo del capítulo 2000 del Estado de Actividades y el monto reflejado en la columna de devengado del mismo capítulo en el Estado Analítico del Ejercicio del Presupuesto de Egresos (por Objeto del Gasto), no es igual a la variación del periodo de la cuenta de almacenes en el Estado Analítico del Activo, en virtud de que el almacén denominado "Equipo de Cómputo, Electrónico y Tecnológico para donación" que anteriormente se encontraban en poder del Departamento de Tecnologías, afecta contable y presupuestalmente el capítulo 4000, como se muestra a continuación:

SALDO CAPÍTULO 2000 ESTADO ACTIVIDADES	DEVENGADO ESTADO ANALITICO DEL EJERCICIO DEL PRESUPUESTO DE EGRESOS	DIFERENCIA
\$29,313.50	\$5,930.00	\$23,383.50

Movimientos de almacenes:

ALMACEN	SALDO ALMACEN INICIAL	SALDO ALMACEN FINAL ENERO	VARIACION
Almacén de Materiales y Suministros de Consumo	\$289,718.15	\$266,334.65	\$23,383.50
Equipo de Cómputo, Electrónico y Tecnológico para donación	\$727,449.83	\$567,653.24	\$159,796.59
TOTAL:	\$786,312.77	\$1,063,611.00	\$950,965.58

d) Bienes Muebles, Inmuebles e Intangibles

Bienes Muebles. -

El saldo en la balanza de comprobación al cierre de enero del 2026 de la cuenta de Bienes Muebles, ascendió a \$5,124,113.10 misma que se encuentra conciliado con el reporte de inventario de Activo fijo emitido por el Departamento de Recursos Materiales y Servicios Generales, con fecha de corte al 31 de enero de 2026. El saldo comparativo de esta cuenta al cierre de este periodo que se informa y el ejercicio 2026, es el siguiente:



CONCEPTO	31 de enero/2026	31 de diciembre/2025
Mobiliario y Equipo de Administración	\$2,352,376.13	\$2,352,376.13
Mobiliario y Equipo Educacional y Recreativo	\$138,765.88	\$138,765.88
Vehículos y Equipo de Transporte	\$2,176,439.00	\$2,176,439.00
Maquinaria, Otros Equipos y Herramientas	\$456,532.09	\$456,532.09
TOTAL	\$5,124,113.10	\$5,124,113.10

Activos Intangibles. -

El saldo de la cuenta a enero del ejercicio 2026, asciende a \$ 89,006.80, la cual se encuentra conciliada con el reporte de inventario de activo fijo emitido por el Departamento de Recursos Materiales y Servicios generales, con fecha de corte del 31 de enero de 2026. Dicho monto corresponde a un software de activo fijo, un software de almacén, programa de nómina y licencias informáticas. El saldo comparativo de esta cuenta al periodo que se informa y al cierre del ejercicio 2025, es el siguiente:

CONCEPTO	31 de enero 2026	31 de diciembre 2025
Activos Intangibles	\$89,006.80	\$89,006.80
TOTAL	\$89,006.80	\$89,006.80

Depreciación. -

El monto de la cuenta de depreciación acumulada de Bienes Muebles y la Amortización Acumulada de Activos Intangibles de 2026 al 31 de enero de 2026 es de \$4,240,391.51

CONCEPTO	31 de enero 2026	31 de diciembre 2025
Mobiliario y equipo de administración	\$2,052,602.81	\$2,042,732.40
Mobiliario y equipo educacional y Recreativo	\$135,923.72	\$135,665.34
Vehículos y equipo. De transporte	\$1,628,325.50	\$1,611,201.80
Maquinaria, otros equipos y herramientas	\$367,109.12	\$365,484.90
Activos Intangibles	\$56,430.36	\$56,182.06
Software	\$27,012.76	\$26,764.46
Licencias	\$29,417.60	29,417.6
Depreciación total	\$4,183,961.15	\$3,873,456.61
Amortización	\$56,430.36	\$53,202.58
TOTAL	\$4,240,391.51	\$3,926,659.19



Pasivo. -

a) Cuentas y Documentos por pagar

Al cierre de enero del ejercicio 2026, este Organismo Autónomo, se registra compromisos en las Cuentas por Pagar a Corto Plazo, las cuales durante el periodo que se informa se integró por los conceptos del pago de 3% de ISERTP correspondiente del mes de diciembre.

CONCEPTO	31 de enero/2026	31 de diciembre/2025
Servicios Personales por Pagar a Corto Plazo Dentro del plazo de los 90 días	\$49,607.64	\$0.00
Proveedores por Pagar a Corto Plazo Dentro del plazo de los 90 días	\$39,499.40	\$0.00
Transferencias Otorgadas por Pagar	\$0.00	\$0.00
Retenciones y Contribuciones por Pagar Dentro del plazo de los 90 días	\$ 156,398.71	\$ 100,849.58
TOTAL	\$ 245,505.75	\$0.00

III. Notas al Estado de Variación en la Hacienda Pública:

El importe integral que se presenta en el Estado de Variaciones en la Hacienda Pública, es el Resultado de la actuación total del ente durante el periodo y está representado por el Resultado del Ejercicio:

Resultado del Ejercicio: Ahorro/Desahorro \$562,929.13

IV. Notas al Estado de Flujo de Efectivo:

Efectivo y equivalentes

- a) El análisis del saldo al 31 de enero de 2026, figura en la última parte del Estado de Flujo de Efectivo en la cuenta de Efectivo y Equivalentes, su disponibilidad es: Bancos **\$854,036.92**

Efectivo y Equivalentes		
Concepto	Al 31 de enero/2026	Al 31 de diciembre/2025
Efectivo	\$0.00	\$0.00
Bancos/Tesorería	\$854,036.92	\$7,698.01
Bancos/Dependencias y Otros	\$0.00	\$0.00
Inversiones Temporales (Hasta 3 meses)	\$0.00	\$0.00
Fondos con Afectación Específica	\$0.00	\$0.00
Depósitos de Fondos de Terceros en Garantía y/o Administración	\$0.00	\$0.00



Otros Efectivos y Equivalentes	\$0.00	\$0.00
Total	\$854,036.92	\$7,698.01

- b) Detallar las adquisiciones de las Actividades de Inversión efectivamente pagadas, respecto del apartado de aplicación.

BIENES INMUEBLES, INFRAESTRUCTURA Y CONSTRUCCIONES EN PROCESO	Al 31 de enero/2026	Al 31 de Dic/2025
Terrenos	\$0	\$0
Viviendas	\$0	\$0
Edificios no habitacionales	\$0	\$0
Infraestructura	\$0	\$0
Construcciones en Proceso en Bienes de Dominio Público	\$0	\$0
Construcciones en Proceso en Bienes Propios	\$0	\$0
Otros Bienes Inmuebles	\$0	\$0
Bienes Muebles	\$0	\$0
Mobiliario y Equipo de Administración	\$0	\$172,142.33
Mobiliario y Equipo Educativo Recreativo	\$0.00	\$0.00
Equipo de Transporte	\$0.00	\$0.00
Maquinaria, Otros Equipos y Herramientas	\$0.00	\$0.00
Activos Intangibles	\$0.00	\$0.00
Total:	\$0.00	\$172,142.33

- c) Conciliación de los Flujos de Efectivo Netos de las Actividades de Operación y la cuenta de Ahorro/Desahorro antes de Rubros Extraordinarios:



Ahorro/Desahorro antes de Rubros Extraordinarios	Al 31 de enero/2026	Al 31 de diciembre/2025
Resultados del Ejercicio Ahorro/Desahorro	\$562,929.13	\$611,726.02
Movimientos de partidas (o rubros) que no afectan al efectivo	\$283,681.61	\$283,681.61
Depreciación	\$28,876.71	\$309,213.33
Amortización	\$248.30	\$2,979.49
Incremento en las provisiones	\$0.00	\$0.00
Incremento en Inversiones producido por revaluación	\$0.00	\$0.00
Ganancia/pérdida en ventas de, planta y equipo propiedad	\$0.00	\$0.00
Incremento en cuentas por cobrar	\$0.00	\$0.00
Flujos de Efectivo Netos de las Actividades de Operación	\$562,929.13	\$611,726.02

Conciliación entre los ingresos presupuestarios y contables, así como entre los egresos presupuestarios y los contables:

INGRESOS		
COMISION ESTATAL PARA LA ATENCION Y PROTECCION DE LOS PERIODISTAS		
Conciliación entre los Ingresos Presupuestarios y Contables		
Correspondiente del 01 enero al 31 de enero de 2026		
(Cifras en pesos)		
1. Ingresos Presupuestarios		2,021,422.34
2. Más ingresos contables no presupuestarios		0.00
	Ingresos financieros	
	Incremento por variación de inventarios	
	Disminución del exceso de estimaciones por pérdida o deterioro u obsolescencia	
	Disminución del exceso de provisiones	
	Otros ingresos y beneficios varios	
	Otros ingresos contables no presupuestarios	
3. Menos ingresos presupuestarios no contables		0.00
	aprovechamientos patrimoniales	
	Ingresos derivados de financiamientos	
	Otros ingresos presupuestarios no contables	
4. Ingresos Contables (4 = 1 + 2 - 3)		2,021,422.34
	TOTAL DE INGRESOS CONTABLES DEL EDO. DE ACTIVIDADES	2,021,422.34
	DIFERENCIAS	\$ -



Conciliación entre el Estado de Actividades y el Estado del Presupuesto de Egresos al 31 de enero de 2026

COMISION ESTATAL PARA LA ATENCION Y PROTECCION A LOS PERIODISTAS		
Conciliación entre los Egresos Presupuestarios y los Gastos Contables		
Correspondiente del 01 al 31 de enero 2026		
1. Total de egresos (presupuestarios)		\$1,405,984.70
2. Menos egresos presupuestarios no		0.00
Materias primas y materiales de producción y comercialización		
materiales y suministros		
Mobiliario y equipo de administración		
Mobiliario y equipo Educativo y Recreativo		
Equipo e instrumental médico y de laboratorio		
Vehículos y Equipo de transporte		
Equipo de defensa y seguridad		
Maquinaria, otros equipos y herramientas		
Activos biológicos		
Bienes Inmuebles		
Activos intangibles		
Obra Publica en bienes de Dominio Publico		
Obra Publica en Bienes Propios		
Acciones y participaciones de capital		
Compra de títulos y valores		
Concesión de préstamos		
Inversiones en Fideicomisos, Mandatos y otros Analogos		
Provisiones para contingencias y otras erogaciones especiales		
Amortización de la Deuda Publica		
Adeudos de Ejercicios Fiscales Anteriores		
Otros egresos presupuestarios No Contables		
3. Más Gasto Contables No Presupuestales		52,508.51
Estimaciones, depreciaciones, deterioros, obsolescencia y amortizaciones	29,125.01	
Provisiones		
Disminución de inventarios		
Otros Gastos		
Inversión Publica no capitalizable		
materiales y suministros (consumos)	23,383.50	
Otros Gastos Contables No Presupuestarios		
4. Total de Gasto Contable (4 = 1 - 2 + 3)		1,458,493.21
		1,458,493.21 ESTADO DE ACTIVIDADES
		1,458,493.21 SALDO NETO
		0.00 DIFERENCIA

De acuerdo a los lineamientos CONAC NOR_01_13_004 ACUERDO POR EL QUE SE EMITEN LO LINEAMIENTOS DIRIGIDOS A ASEGURAR QUE EL SISTEMA DE CONTABILIDAD GUBERNAMENTAL FACILITE EL REGISTRO Y CONTROL DE LOS BIENES MUEBLES E INMUEBLES DEL ENTE PUBLICO, no debe considerarse la Inversión en el capítulo 5000 Bienes Muebles, Inmuebles e Intangibles, así como las adquisiciones en el Capítulo 2000 Materiales en el Estado de Actividades y el Flujo de Efectivo.

De conformidad con NOR_01_13_004 ACUERDO POR EL QUE SE EMITEN LO LINEAMIENTOS DIRIGIDOS A ASEGURAR QUE EL SISTEMA DE CONTABILIDAD GUBERNAMENTAL FACILITE EL REGISTRO Y CONTROL DE LOS BIENES MUEBLES E INMUEBLES DEL ENTE PUBLICO APARTADO C.6 REGISTROS CONTABLES QUE NO SURGEN DE LA MATRIZ DE CONVERSIÓN, hay operaciones no originadas en el presupuesto por las cuales se realizara un asiento únicamente contable, tal como la Depreciación y la Amortización de Bienes Muebles, Inmuebles.

C) NOTAS DE MEMORIA (CUENTAS DE ORDEN)

Ingresos.-

Al 31 de enero de 2026, los Ingresos Estatales recaudados ascienden a \$2,019,410.00, a través de ministraciones por parte de la SEFIPLAN para el pago de nómina, para gastos de operación y para el concepto de ayudas durante el presente ejercicio; asimismo, es importante señalar que en el periodo que se informa, derivado de las cuentas bancarias productivas del BANCO DEL BAJIO, se han generado rendimientos a el mes de noviembre con un importe de \$2,012.34.

Cuentas de Orden Presupuestarias de Ingresos	
Concepto	2026
Ley de Ingresos Estimada	\$24,232,936.00
Ley de Ingresos por Ejecutar	\$22,211,513.66
Modificaciones a la Ley de Ingresos Estimada	\$2,012.34
Ley de Ingresos Devengada	\$2,021,422.34
Ley de Ingresos Recaudada	\$2,021,422.34

Egresos.-

Para el ejercicio fiscal 2026, se contó con un Presupuesto Estatal autorizado de \$24,232,936.00, destinado a los conceptos de nómina (Capítulo 1000) y gastos de operación (Capítulos 2000, 3000, 4000 y 5000), mismo que fue autorizado el Decreto número 491 de Presupuesto de Egresos del Gobierno del Estado de Veracruz de Ignacio de la Llave y que mediante Acuerdo CEAPP/PLENO/SO-02/15-01-2026, de fecha 15 de enero de 2026, se aprobó su distribución.

Al periodo que informa, se realizaron modificaciones presupuestales derivado de la operatividad del Organismo, por lo que se reducen y amplían a otras partidas según se requiera; motivo por el cual se efectuaron afectaciones presupuestales en los capítulos 2000 y 3000, contando con la siguiente integración del presupuesto:

Cuentas de Orden Presupuestarias de Egresos	
Concepto	2026
Presupuesto de Egresos Aprobado	\$24,232,936.00
Presupuesto de Egresos por Ejercer	\$22,828,963.64
Modificaciones al Presupuesto de Egresos Aprobado	\$2,012.34
Presupuesto de Egresos Comprometido	\$1,405,984.70



Presupuesto de Egresos Devengado	\$1,405,984.70
Presupuesto de Egresos Ejercido	\$1,316,877.66
Presupuesto de Egresos Pagado	\$1,316,877.66

El comparativo entre los Presupuestos de Egresos Autorizados para esta Comisión de los ejercicios 2026 y 2025, es el siguiente:

CAPITULO	CONCEPTO	2026	2025
1000	Servicios personales	\$ 17,885,497.00	\$ 17,281,845.00
2000	Materiales y suministros	\$812,800.00	466,420.00
3000	Servicios Generales	\$2,954,639.00	3,512,635.00
4000	Transferencias, asignaciones y subsidios	\$2,500,000.00	2,000,000.00
5000	Bienes Muebles e Inmuebles	\$80,000.00	40,000.00
	TOTAL	\$24,232,936.00	\$23,300,900.00

Finalmente, el Sistema de Contabilidad que opera para su información financiera este Organismo, es el SIGMAVER (Sistema Integral Gubernamental Modalidad Armonizado de Veracruz), el cual fue instalado por el Órgano de Fiscalización del Estado de Veracruz y ha sido programado en apego a la Ley General de Contabilidad Gubernamental, Acuerdos emitidos por el Consejo Nacional de Armonización Contable y el Consejo Veracruzano de Armonización Contable.

El Informe de Pasivos contingentes se presenta en ceros porque no existen demandas laborales al momento, ni riesgo de incertidumbre financiera.

Esta entidad no presenta información de Pasivos contingentes en virtud de que no existen demandas laborales al momento, ni riesgo de incertidumbre financiera; de igual forma no se tiene contratado ningún crédito, empréstito o préstamo. Asimismo, al no tener asignación para obras públicas, urbanas, rurales o ambientales, no presenta información sobre Programas y Proyectos de Inversión.

El 31 de enero de 2026, el Lic. Tulio Moreno Alvarado, Secretario Ejecutivo, autorizó la emisión de los Estados Financieros adjuntos y sus notas.

ELABORÓ

C. ISAMARA CUEVAS RAMIREZ

ENCARGADA DEL DEPARTAMENTO DE
RECURSOS FINANCIEROS

REVISÓ

MTRO. LUIS FERNANDO MARTÍNEZ
GARCÍA

TITULAR DE LA DIRECCIÓN DE
ADMINISTRACIÓN

AUTORIZÓ


LIC. TULIO MORENO ALVARADO

SECRETARIO EJECUTIVO

"Bajo protesta de decir verdad declaramos que los estados financieros y sus notas, son razonablemente correctos y son responsabilidad del emisor".

ANEXO 1

CON CORTE AL AL 31 DE ENERO DEL 2026		
NOMBRE	REINTEGROS	PENDIENTE POR COMPROBAR
DIRECCIÓN DE ATENCIÓN Y PROTECCIÓN	\$5,900.00	\$ 0.00
TOTAL	\$ 5,900.00	\$ 0.00





ANEXO 2 ALMACENES
CIERRE MENSUAL
REPORTE DE EXISTENCIAS AL 31 DE ENERO DEL 2026

PARTIDA		SALDO INICIAL	ENTRADAS	SALIDAS	SALDO FINAL
211	MATERIALES Y ÚTILES DE OFICINA	\$187,864.92	\$0.00	\$9,593.53	\$178,271.39
214	MAT. Y UTILES PARA PROC. DE INFORMATICOS	\$47,572.16	\$0.00	\$5,467.72	\$42,104.44
216	MATERIAL DE LIMPIEZA	\$27,336.71	\$0.00	\$2,666.06	\$24,670.65
223	UTENSILIOS PARA SERVICIOS DE ALIMENTACIÓN	\$999.50	\$0.00	\$0.00	\$999.50
246	MATERIAL ELECTRICO	\$2,097.04	\$0.00	\$0.00	\$2,097.04
253	MEDICINAS Y PRODUCTOS FARMACÉUTICOS	\$183.00	\$0.00	\$0.00	\$183.00
254	MATERIALES ACCESORIOS Y SUMINISTROS MÉDICOS	\$354.01	\$0.00	\$0.00	\$354.01
271	VESTUARIOS Y UNIFORMES	\$195.00	\$0.00	\$0.00	\$195.00
291	HERRAMIENTAS MENORES	\$4,185.61	\$0.00	\$59.62	\$4,125.99
293	REFACCIONES Y ACCESORIOS MENORES DE MOBILIARIO Y EQUIPO DE ADMINISTRACIÓN, EDUCACIONAL Y RECREATIVO	\$591.24	\$0.00	\$0.00	\$591.24
294	REFACCIONES Y ACCESORIOS DE EQUIPO DE CÓMPUTO	\$18,338.97	\$0.00	\$5,596.57	\$12,742.40
TOTAL GENERAL		\$289,718.15	\$0.00	\$23,383.49	\$266,334.66

CIERRE MENSUAL

AL 31 DE ENERO DEL 2026

EROGACIONES CON CARGO AL RUBRO DE AYUDAS SOCIALES (CAP. 4000)

2023

PARTIDA		SALDO INICIAL	ENTRADAS	SALIDAS	FINAL
29100000	HERRAMIENTAS MENORES	\$18,635.40	\$0.00	\$0.00	\$18,635.40
29400000	REFACCIONES Y ACCESORIOS DE EQUIPO DE CÓMPUTO	\$0.00	\$0.00	\$0.00	\$0.00
TOTAL		\$18,635.40	\$0.00	\$0.00	\$18,635.40

2024

PARTIDA		SALDO INICIAL	ENTRADAS	SALIDAS	FINAL
29100000	HERRAMIENTAS MENORES	\$18,281.21	\$0.00	\$127.60	\$18,153.61
29400000	REFACCIONES Y ACCESORIOS DE EQUIPO DE CÓMPUTO	\$18,602.52	\$0.00	\$0.00	\$18,602.52
27200000	PRENDAS DE SEGURIDAD Y PROTECCIÓN PERSONAL	\$156,600.00	\$0.00	\$0.00	\$156,600.00
TOTAL		\$193,483.73	\$0.00	\$127.60	\$193,356.13

2025


PARTIDA		SALDO INICIAL	ENTRADAS	SALIDAS	FINAL
29100000	HERRAMIENTAS MENORES	\$60,837.52	\$0.00	\$14,312.39	\$46,525.13
29400000	REFACCIONES Y ACCESORIOS DE EQUIPO DE CÓMPUTO	\$454,493.17	\$0.00	\$145,356.60	\$309,136.57



27200000	PRENDAS DE SEGURIDAD Y PROTECCIÓN PERSONAL	\$0.00	\$0.00	\$0.00	\$0.00
TOTAL		\$515,330.69	\$0.00	\$159,668.99	\$355,661.70

RESUMEN FINAL

PARTIDA		SALDO INICIAL	ENTRADAS	SALIDAS	FINAL
29100000	HERRAMIENTAS MENORES	\$97,754.13	\$0.00	\$14,439.99	\$83,314.14
29400000	REFACCIONES Y ACCESORIOS DE EQUIPO DE CÓMPUTO	\$473,095.69	\$0.00	\$145,356.60	\$327,739.09
27200000	PRENDAS DE SEGURIDAD Y PROTECCIÓN PERSONAL	\$156,600.00	\$0.00	\$0.00	\$156,600.00
TOTAL		\$727,449.82	\$0.00	\$159,796.59	\$567,653.23



Comisión Estatal para la
Atención y Protección de
los Periodistas

8. Estado Analítico del Activo



Comisión Estatal para la Atención y Protección de los Periodistas
Estado Analítico del Activo
Del 1 de Enero al 31 de Enero del 2026
(Cifras en Pesos)

Concepto	Saldo Inicial	Cargos del Periodo	Abonos del Periodo	Saldo Final	Variación del Periodo
ACTIVO	\$2,127,569.39	\$4,074,206.71	\$3,534,936.43	\$2,666,839.67	\$539,270.28
ACTIVO CIRCULANTE	\$1,125,715.99	\$4,074,206.71	\$3,505,811.42	\$1,694,111.28	\$568,395.29
Efectivo y Equivalentes	\$108,548.01	\$2,027,934.99	\$1,282,446.08	\$854,036.92	\$745,488.91
Derechos a Recibir Efectivo o Equivalentes	\$0.00	\$2,046,271.72	\$2,040,185.25	\$6,086.47	\$6,086.47
Derechos a Recibir Bienes o Servicios	\$0.00	\$0.00	\$0.00	\$0.00	\$0.00
Inventarios	\$0.00	\$0.00	\$0.00	\$0.00	\$0.00
Almacenes	\$1,017,167.98	\$0.00	\$183,180.09	\$833,987.89	-\$183,180.09
Estimación por Pérdida o Deterioro de Activos Circulantes	\$0.00	\$0.00	\$0.00	\$0.00	\$0.00
Otros Activos Circulantes	\$0.00	\$0.00	\$0.00	\$0.00	\$0.00
ACTIVO NO CIRCULANTE	\$1,001,853.40	\$0.00	\$29,125.01	\$972,728.39	-\$29,125.01
Inversiones Financieras a Largo Plazo	\$0.00	\$0.00	\$0.00	\$0.00	\$0.00
Derechos a Recibir Efectivo o Equivalentes a Largo Plazo	\$0.00	\$0.00	\$0.00	\$0.00	\$0.00
Bienes Inmuebles, Infraestructura y Construcciones en Proceso	\$0.00	\$0.00	\$0.00	\$0.00	\$0.00
Bienes Muebles	\$5,124,113.10	\$0.00	\$0.00	\$5,124,113.10	\$0.00
Activos Intangibles	\$89,006.80	\$0.00	\$0.00	\$89,006.80	\$0.00
Depreciación, Deterioro y Amortización Acumulada de Bienes	-\$4,211,266.50	\$0.00	\$29,125.01	-\$4,240,391.51	-\$29,125.01
Activos Diferidos	\$0.00	\$0.00	\$0.00	\$0.00	\$0.00
Estimación por Pérdida o Deterioro de Activos no Circulantes	\$0.00	\$0.00	\$0.00	\$0.00	\$0.00
Otros Activos no Circulantes	\$0.00	\$0.00	\$0.00	\$0.00	\$0.00

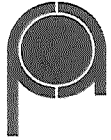
Bajo protesta de decir verdad declaramos que los Estados Financieros y sus Notas, son razonablemente correctos y son responsabilidad del emisor



ELABORÓ
C. ISAMARA QUEVAS RAMÍREZ
ENCARGADA DEL DEPARTAMENTO DE
RECURSOS FINANCIEROS

REVISÓ
MTR. LUIS FERNANDO MARTÍNEZ
GARCÍA
TITULAR DE LA DIRECCIÓN DE
ADMINISTRACIÓN

AUTORIZÓ
LIC. TULIO MORENO ALVARADO
SECRETARIO EJECUTIVO



Comisión Estatal para la
Atención y Protección de
los Periodistas

9. Estado Analítico de la Deuda y Otros Pasivos

**Comisión Estatal para la Atención y Protección de los Periodistas****Estado Analítico de la Deuda y Otros Pasivos**

Del 1 de enero al 31 de enero de 2026

(cifras en pesos)

Denominación de las Deudas	Moneda de Contratación	Institución o País Acreedor	Saldo Inicial del Periodo	Saldo Final del Periodo
DEUDA PÚBLICA				
Corto Plazo				
Deuda Interna			\$0.00	\$0.00
Instituciones de Crédito			\$0.00	\$0.00
Títulos y Valores			\$0.00	\$0.00
Arrendamientos Financieros			\$0.00	\$0.00
Deuda Externa			\$0.00	\$0.00
Organismos Financieros Internacionales			\$0.00	\$0.00
Deuda Bilateral			\$0.00	\$0.00
Títulos y Valores			\$0.00	\$0.00
Arrendamientos Financieros			\$0.00	\$0.00
Subtotal de Deuda Pública a Corto Plazo			\$0.00	\$0.00
Largo Plazo				
Deuda Interna			\$0.00	\$0.00
Instituciones de Crédito			\$0.00	\$0.00
Títulos y Valores			\$0.00	\$0.00
Arrendamientos Financieros			\$0.00	\$0.00
Deuda Externa			\$0.00	\$0.00
Organismos Financieros Internacionales			\$0.00	\$0.00
Deuda Bilateral			\$0.00	\$0.00
Títulos y Valores			\$0.00	\$0.00
Arrendamientos Financieros			\$0.00	\$0.00
Subtotal de Deuda Pública a Largo Plazo			\$0.00	\$0.00
Total de Otros Pasivos			\$100,849.58	\$245,505.75
Total de Deuda Pública y Otros Pasivos			\$100,849.58	\$245,505.75

Bajo protesta de decir verdad declaramos que los Estados Financieros y sus Notas son razonablemente correctos y responsabilidad del emisor.

ELABORÓ

C. ISAMARA CUEVAS RAMÍREZ
ENCARGADA DEL DEPARTAMENTO DE
RECURSOS FINANCIEROS

REVISÓ

MTR. LUIS FERNANDO MARTÍNEZ
GARCÍA
TITULAR DE LA DIRECCIÓN DE
ADMINISTRACIÓN

AUTORIZÓ

LIC. TULIO MORENO ALVARADO
SECRETARIO EJECUTIVO



Comisión Estatal para la
Atención y Protección de
los Periodistas

10. Estado Analítico de Ingresos



Comisión Estatal para la Atención y Protección de los Periodistas

Estado Analítico de Ingresos

Del 1 de enero al 31 de enero de 2026


Rubro de Ingresos	Ingreso					Diferencia
	Estimado	Ampliaciones y Reducciones	Modificado	Devengado	Recaudado	
	(1)	(2)	(3 = 1 + 2)	(4)	(5)	
Ingresos Derivados de Financiamientos	0.00	0.00	0.00	0.00	0.00	-
Total	\$24,232,936.00	\$2,012.34	\$24,234,948.34	\$2,021,422.34	\$2,021,422.34	
					Ingresos excedentes	\$-22,211,513.66



ELABORO
C. ISAMARA CUEVAS RAMÍREZ
ENCARGADA DEL DEPARTAMENTO DE RECURSOS
FINANCIEROS

REVISÓ
Mtro. LUIS FERNANDO MARTÍNEZ GARCÍA
TITULAR DE LA DIRECCIÓN DE ADMINISTRACIÓN

AUTORIZO
LIC. TULIO MORENO ALVARADO
SECRETARIO EJECUTIVO



11. Estado Analítico del Ejercicio del Presupuesto de Egresos

- a) Clasificación Administrativa
- b) Clasificación Económica.
- c) Clasificación por Objeto del Gasto.
- d) Clasificación Funcional.



Comisión Estatal para la Atención y Protección de los Periodistas
Estado Analítico del Ejercicio del Presupuesto de Egresos
Clasificación Administrativa
del 1 de enero al 31 de enero de 2026

Concepto	Egresos					
	Aprobado 1	Ampliaciones / Reducciones 2	Modificado 3 = (1 + 2)	Devengado 4	Pagado 5	Subejercicio 6 = (3 - 4)
Presidencia del Pleno	\$3,477,506.11	\$-21,859.05	\$3,455,647.06	\$214,978.95	\$198,898.86	\$3,240,668.11
Contraloría Interna	\$2,196,969.38	\$-20,403.47	\$2,176,565.91	\$129,436.38	\$120,721.44	\$2,047,129.53
Secretaría Ejecutiva	\$4,042,685.77	\$9,796.79	\$4,052,482.56	\$259,980.06	\$243,309.37	\$3,792,502.50
Dirección de Atención y Protección	\$6,887,942.21	\$-9,635.67	\$6,878,306.54	\$346,602.13	\$325,466.02	\$6,531,704.41
Dirección Jurídica	\$2,130,187.85	\$-2,950.39	\$2,127,237.46	\$161,985.28	\$151,586.56	\$1,965,252.18
Dirección de Administración	\$5,497,644.68	\$47,064.13	\$5,544,708.81	\$293,821.90	\$277,715.41	\$5,250,886.91
Total del Gasto	\$24,232,936.00	\$2,012.34	\$24,234,948.34	\$1,406,804.70	\$1,317,697.66	\$22,828,143.64



ELABORÓ

C. ISAMARA CUEVAS RAMÍREZ
ENCARGADA DEL DEPARTAMENTO DE
RECURSOS FINANCIEROS

REVISÓ


MTRO. LUIS FERNANDO MARTÍNEZ GARCÍA
TITULAR DE LA DIRECCIÓN DE
ADMINISTRACIÓN

AUTORIZÓ

LIC. TULLIO MORENO ALVARADO
SECRETARIO EJECUTIVO

Comisión Estatal para la Atención y Protección de los Periodistas
Estado Analítico del Ejercicio del Presupuesto de Egresos
Clasificación Económica (por Tipo de Gasto)
del 1 de enero al 31 de enero de 2026

Concepto	Egresos					
	Aprobado 1	Ampliaciones / Reducciones 2	Modificado 3 = (1 + 2)	Devengado 4	Pagado 5	Subejercicio 6 = (3 - 4)
Gasto Corriente	\$24,152,936.00	\$2,012.34	\$24,154,948.34	\$1,406,804.70	\$1,317,697.66	\$22,748,143.64
Gasto de Capital	\$80,000.00	-	\$80,000.00	-	-	\$80,000.00
Amortización de la deuda y disminución de pasivos	-	-	-	-	-	-
Pensiones y Jubilaciones	-	-	-	-	-	-
Participaciones	-	-	-	-	-	-
Total del Gasto	\$24,232,936.00	\$2,012.34	\$24,234,948.34	\$1,406,804.70	\$1,317,697.66	\$22,828,143.64



ELABORÓ
 C. ISAMARA CUEVAS RAMÍREZ
 ENCARGADA DEL DEPARTAMENTO DE
 RECURSOS FINANCIEROS

REVISÓ
 MTRO. LUIS FERNANDO MARTÍNEZ GARCÍA
 TITULAR DE LA DIRECCIÓN DE ADMINISTRACIÓN.

AUTORIZO
 LIC. JULIO MORENO ALVARADO
 SECRETARIO EJECUTIVO



Comisión Estatal para la Atención y Protección de los Periodistas
Estado Analítico del Ejercicio del Presupuesto de Egresos
Clasificación por Objeto del Gasto (Capítulo y Concepto)
del 1 de enero al 31 de enero de 2026

Concepto	Egresos					
	Aprobado	Ampliaciones / Reducciones	Modificado	Devengado	Pagado	Subejercicio
	1	2	3 = (1 + 2)	4	5	6 = (3 - 4)
Servicios personales						
Remuneraciones al Personal de Carácter Permanente	\$17,885,497.00	-	\$17,885,497.00	\$1,258,147.46	\$1,208,539.82	\$16,627,349.54
Remuneraciones al personal de carácter transitorio	\$4,106,712.00	\$-24,071.20	\$4,082,640.80	\$318,154.80	\$318,154.80	\$3,764,486.00
Remuneraciones adicionales y especiales	\$3,217,534.00	\$-38,568.14	\$3,178,965.86	\$198,898.86	\$198,898.86	\$2,980,067.00
Seguridad social	\$1,817,638.00	-	\$1,817,638.00	\$25,609.29	\$25,609.29	\$1,792,028.71
Otras prestaciones sociales y económicas	\$1,479,156.00	-	\$1,479,156.00	\$113,238.62	\$63,630.98	\$1,365,917.38
Previsiones	\$7,264,457.00	\$62,639.34	\$7,327,096.34	\$602,245.89	\$602,245.89	\$6,724,850.45
Pago de estímulos a servidores públicos	-	-	-	-	-	-
Materiales y suministros						
Materiales de administración, emisión de documentos y artículos oficiales	\$812,800.00	-	\$812,800.00	\$6,750.00	\$6,750.00	\$806,050.00
Alimentos y utensilios	\$305,000.00	-	\$305,000.00	-	-	\$305,000.00
Materias primas y materiales de producción y comercialización	\$200,300.00	-	\$200,300.00	\$6,750.00	\$6,750.00	\$193,550.00
Materiales y artículos de construcción y de reparación	\$5,500.00	-	\$5,500.00	-	-	\$5,500.00
Productos químicos, farmacéuticos y de laboratorio	\$5,000.00	-	\$5,000.00	-	-	\$5,000.00
Combustibles, lubricantes y aditivos	\$200,000.00	-	\$200,000.00	-	-	\$200,000.00
Vestuario, blancos, prendas de protección y artículos deportivos	-	-	-	-	-	-
Materiales y suministros para seguridad	-	-	-	-	-	-
Herramientas, refacciones y accesorios menores	\$97,000.00	-	\$97,000.00	-	-	\$97,000.00
Servicios generales						
Servicios básicos	\$2,954,639.00	\$2,012.34	\$2,956,651.34	\$118,707.24	\$79,207.84	\$2,837,944.10
Servicios de arrendamiento	\$166,105.00	\$200.00	\$166,305.00	\$15,759.00	\$15,759.00	\$150,546.00
Servicios Profesionales, Científicos y Técnicos y Otros Servicios	\$395,103.00	-	\$395,103.00	\$34,249.73	\$34,249.73	\$360,853.27
Servicios financieros, bancarios y comerciales	\$847,560.00	-	\$847,560.00	-	-	\$847,560.00
Servicios de instalación, reparación, mantenimiento y conservación	\$100,175.00	\$24.53	\$100,199.53	\$24,601.00	\$24,601.00	\$75,598.53
Servicios de comunicación social y publicidad	\$114,000.00	-	\$114,000.00	-	-	\$114,000.00
Servicios de traslado y viáticos	\$80,000.00	-	\$80,000.00	-	-	\$80,000.00
Servicios oficiales	\$633,340.00	\$-224.53	\$633,115.47	\$4,598.11	\$4,598.11	\$628,517.36
Otros servicios generales	\$36,325.00	\$2,012.34	\$38,337.34	-	-	\$38,337.34
Transferencias, asignaciones, subsidios y otras ayudas						
Transferencias internas y asignaciones al sector público	\$582,031.00	-	\$582,031.00	\$39,499.40	-	\$542,531.60
Transferencias al resto del sector público	\$2,500,000.00	-	\$2,500,000.00	\$23,200.00	\$23,200.00	\$2,476,800.00



Comisión Estatal para la Atención y Protección de los Periodistas
 Estado Analítico del Ejercicio del Presupuesto de Egresos
 Clasificación por Objeto del Gasto (Capítulo y Concepto)
 del 1 de enero al 31 de enero de 2026

Concepto	Egresos					
	Aprobado 1	Ampliaciones / Reducciones 2	Modificado 3 = (1 + 2)	Devengado 4	Pagado 5	Subejercicio 6 = (3 - 4)
Subsidios y subvenciones						
Ayudas sociales	\$2,500,000.00		\$2,500,000.00	\$23,200.00	\$23,200.00	\$2,476,800.00
Pensiones y jubilaciones						
Transferencias a Fideicomisos, Mandatos y Otros Análogos						
Transferencias a la seguridad social						
Donativos						
Transferencias al exterior						
Bienes muebles, inmuebles e intangibles	\$80,000.00		\$80,000.00			\$80,000.00
Mobiliario y equipo de administración	\$80,000.00		\$80,000.00			\$80,000.00
Mobiliario y equipo educacional y recreativo						
Equipo e instrumental médico y de laboratorio						
Vehículos y equipo de transporte						
Equipo de defensa y seguridad						
Maquinaria, otros equipos y herramientas						
Activos biológicos						
Bienes inmuebles						
Activos intangibles						
Inversión pública						
Obra Pública en Bienes de Dominio Público						
Obra Pública en Bienes Propios						
Proyectos Productivos y Acciones de Fomento						
Inversiones financieras y otras provisiones						
Inversiones para el fomento de actividades productivas						
Acciones y Participaciones de Capital						
Compra de Títulos y Valores						
Concesión de Préstamos						
Inversiones en Fideicomisos, Mandatos y Otros Análogos						
Otras Inversiones Financieras						
Provisiones para contingencias y otras erogaciones especiales						
Participaciones y aportaciones						
Participaciones						
Aportaciones						
Convenios						

(Handwritten marks and signatures)



Comisión Estatal para la Atención y Protección de los Periodistas
 Estado Analítico del Ejercicio del Presupuesto de Egresos
 Clasificación por Objeto del Gasto (Capítulo y Concepto)
 del 1 de enero al 31 de enero de 2026

Concepto	Egresos					
	Aprobado 1	Ampliaciones / Reducciones 2	Modificado 3 = (1 + 2)	Devengado 4	Pagado 5	Subejercicio 6 = (3 - 4)
Deuda pública						
Amortización de la deuda pública						
Intereses de la deuda pública						
Comisiones de la deuda pública						
Gastos de la deuda pública						
Costo por coberturas						
Apoyos financieros						
Adeudos de ejercicios fiscales anteriores (ADEFAS)						
Total del Gasto	\$24,232,936.00	\$2,012.34	\$24,234,948.34	\$1,406,804.70	\$1,317,697.66	\$22,828,143.64



EXAMINADO

C. ISAMARA CUEVAS RAMIREZ
 ENCARGADA DEL DEPARTAMENTO DE RECURSOS
 FINANCIEROS

REVISADO

MTRO. JUAN FERNANDO MARTÍNEZ GARCÍA
 TITULAR DE LA DIRECCIÓN DE ADMINISTRACIÓN

AUTORIZADO
 LIC. TULLIO MORENO ALVARADO
 SECRETARIO EJECUTIVO



Comisión Estatal para la Atención y Protección de los Periodistas
 Estado Analítico del Ejercicio del Presupuesto de Egresos
 Clasificación Funcional (Finalidad y Función)
 del 1 de enero al 31 de enero de 2026

Concepto	Egresos					
	Aprobado 1	Ampliaciones / Reducciones 2	Modificado 3 = (1 + 2)	Devengado 4	Pagado 5	Subejercicio 6 = (3 - 4)
Gobierno	\$24,232,936.00	\$2,012.34	\$24,234,948.34	\$1,406,804.70	\$1,317,697.66	\$22,828,143.64
Legislación	-	-	-	-	-	-
Justicia	-	-	-	-	-	-
Coordinación de la política de gobierno	\$24,232,936.00	\$2,012.34	\$24,234,948.34	\$1,406,804.70	\$1,317,697.66	\$22,828,143.64
Relaciones Exteriores	-	-	-	-	-	-
Asuntos Financieros Y Hacendarios	-	-	-	-	-	-
Seguridad Nacional	-	-	-	-	-	-
Asuntos de Orden Público y de Seguridad Interior	-	-	-	-	-	-
Otros Servicios Generales	-	-	-	-	-	-
Desarrollo Social	-	-	-	-	-	-
Protección Ambiental	-	-	-	-	-	-
Vivienda y Servicios a la Comunidad	-	-	-	-	-	-
Salud	-	-	-	-	-	-
Recreación, Cultura y Otras Manifestaciones Sociales	-	-	-	-	-	-
Educación	-	-	-	-	-	-
Protección Social	-	-	-	-	-	-
Otros Asuntos Sociales	-	-	-	-	-	-
Desarrollo Económico	-	-	-	-	-	-
Asuntos Económicos, Comerciales y Laborales en General	-	-	-	-	-	-
Agropecuaria, Silvicultura, Pesca y Caza	-	-	-	-	-	-
Combustibles y Energía	-	-	-	-	-	-
Minería, Manufacturas y Construcción	-	-	-	-	-	-
Transporte	-	-	-	-	-	-
Comunicaciones	-	-	-	-	-	-
Turismo	-	-	-	-	-	-
Ciencia, Tecnología e Innovación	-	-	-	-	-	-
Otras Industrias y Otros Asuntos Económicos	-	-	-	-	-	-
Otras No Clasificadas en Funciones Anteriores	-	-	-	-	-	-
Transacciones De La Deuda Pública / Costo Financiero De La Deuda	-	-	-	-	-	-



Comisión Estatal para la Atención y Protección de los Periodistas
Estado Analítico del Ejercicio del Presupuesto de Egresos
Clasificación Funcional (Finalidad y Función)
del 1 de enero al 31 de enero de 2026

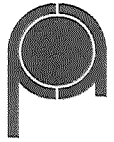
Concepto	Egresos					
	Aprobado 1	Ampliaciones / Reducciones 2	Modificado 3 = (1 + 2)	Devengado 4	Pagado 5	Subejercicio 6 = (3 - 4)
Transferencias, Participaciones Y Aportaciones Entre Diferentes Niveles y Órdenes de Gobierno Saneamiento Del Sistema Financiero Adeudos De Ejercicios Fiscales Anteriores	-	-	-	-	-	-
Total del Gasto	\$24,232,936.00	\$2,012.34	\$24,234,948.34	\$1,406,804.70	\$1,317,697.66	\$22,828,143.64



ELABORO
C. ISAMARÁ CUEVAS RAMÍREZ
ENCARGADA DEL DEPARTAMENTO DE RECURSOS
FINANCIEROS

REVISÓ
MTRO. LUIS FERNANDO MARTÍNEZ GARCÍA
TITULAR DE LA DIRECCIÓN DE ADMINISTRACIÓN

AUTORIZÓ
LIC. TULIO MORENO ALVARADO
SECRETARIO EJECUTIVO



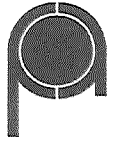
Comisión Estatal para la
Atención y Protección de
los Periodistas

12. Estado de Endeudamiento Neto



Comisión Estatal para la
Atención y Protección de
los Periodistas

13. Estado de Intereses de la Deuda



Comisión Estatal para la
Atención y Protección de
los Periodistas

14. Gastos por Categoría Programática.



Comisión Estatal para la Atención y Protección de los Periodistas
Gasto por Categoría Programática
Del 1 de enero al 31 de enero de 2026

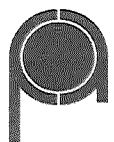
Concepto	Egresos					Subejercicio
	Aprobado	Ampliaciones/ (Reducciones)	Modificado	Devengado	Pagado	
	-1	-2	3 = (1 + 2)	-4	-5	6 = (3 - 4)
Programas	\$0.00	\$0.00	\$0.00	\$0.00	\$0.00	\$0.00
Subsidios: Sector Social y Privado o Entidades Federativas y Municipios	\$0.00	\$0.00	\$0.00	\$0.00	\$0.00	\$0.00
Sujetos a Reglas de Operación	\$0.00	\$0.00	\$0.00	\$0.00	\$0.00	\$0.00
Otros Subsidios	\$0.00	\$0.00	\$0.00	\$0.00	\$0.00	\$0.00
Desempeño de las Funciones	\$0.00	\$0.00	\$0.00	\$0.00	\$0.00	\$0.00
Prestación de Servicios Públicos	\$24,152,936.00	\$2,012.34	\$24,154,948.34	\$1,406,804.70	\$1,317,697.66	\$22,748,143.64
Provisión de Bienes Públicos	\$0.00	\$0.00	\$0.00	\$0.00	\$0.00	\$0.00
Planeación, seguimiento y evaluación de políticas públicas	\$0.00	\$0.00	\$0.00	\$0.00	\$0.00	\$0.00
Promoción y fomento	\$0.00	\$0.00	\$0.00	\$0.00	\$0.00	\$0.00
Regulación y supervisión	\$0.00	\$0.00	\$0.00	\$0.00	\$0.00	\$0.00
Funciones de las Fuerzas Armadas (Únicamente Gobierno Federal)	\$0.00	\$0.00	\$0.00	\$0.00	\$0.00	\$0.00
Específicos	\$0.00	\$0.00	\$0.00	\$0.00	\$0.00	\$0.00
Proyectos de Inversión	\$80,000.00	\$0.00	\$80,000.00	\$0.00	\$0.00	\$80,000.00
Administrativos y de Apoyo	\$0.00	\$0.00	\$0.00	\$0.00	\$0.00	\$0.00
Apoyo al proceso presupuestario y para mejorar la eficiencia institucional	\$0.00	\$0.00	\$0.00	\$0.00	\$0.00	\$0.00
Apoyo a la función pública y al mejoramiento de la gestión	\$0.00	\$0.00	\$0.00	\$0.00	\$0.00	\$0.00
Operaciones ajenas	\$0.00	\$0.00	\$0.00	\$0.00	\$0.00	\$0.00
Compromisos	\$0.00	\$0.00	\$0.00	\$0.00	\$0.00	\$0.00
Obligaciones de cumplimiento de resolución jurisdiccional	\$0.00	\$0.00	\$0.00	\$0.00	\$0.00	\$0.00
Desastres Naturales	\$0.00	\$0.00	\$0.00	\$0.00	\$0.00	\$0.00
Obligaciones	\$0.00	\$0.00	\$0.00	\$0.00	\$0.00	\$0.00
Pensiones y jubilaciones	\$0.00	\$0.00	\$0.00	\$0.00	\$0.00	\$0.00
Aportaciones a la seguridad social	\$0.00	\$0.00	\$0.00	\$0.00	\$0.00	\$0.00
Aportaciones a fondos de estabilización	\$0.00	\$0.00	\$0.00	\$0.00	\$0.00	\$0.00
Aportaciones a fondos de inversión y reestructura de pensiones	\$0.00	\$0.00	\$0.00	\$0.00	\$0.00	\$0.00
Programas de Gasto Federalizado (Gobierno Federal)	\$0.00	\$0.00	\$0.00	\$0.00	\$0.00	\$0.00
Gasto Federalizado	\$0.00	\$0.00	\$0.00	\$0.00	\$0.00	\$0.00
Participaciones a entidades federativas y municipios	\$0.00	\$0.00	\$0.00	\$0.00	\$0.00	\$0.00
Costo financiero, deuda o apoyos a deudores y ahorradores de la banca	\$0.00	\$0.00	\$0.00	\$0.00	\$0.00	\$0.00
Adeudos de ejercicios fiscales anteriores	\$0.00	\$0.00	\$0.00	\$0.00	\$0.00	\$0.00
Total del Gasto	\$24,232,936.00	\$2,012.34	\$24,234,948.34	\$1,406,804.70	\$1,317,697.66	\$22,828,143.64



ELABORÓ
 C. ISAMARA CUEVAS RAMÍREZ
 ENCARGADA DEL DEPARTAMENTO DE
 RECURSOS FINANCIEROS

REVISÓ
 MTR. LUIS FERNANDO MARTÍNEZ GARCÍA
 TITULAR DE LA DIRECCIÓN DE ADMINISTRACIÓN

AUTORIZÓ
 LIC. TULIO MORENO ALVARADO
 SECRETARIO EJECUTIVO



Comisión Estatal para la
Atención y Protección de
los Periodistas

15. Balanza de Comprobación

Código	Nombre cuenta	Saldo Inicial	Movimientos		Saldo Final
			Debe	Haber	
1	ACTIVO	2,127,569.39	4,074,206.71	3,534,936.43	2,666,839.67
1.1	ACTIVO CIRCULANTE	1,125,715.99	4,074,206.71	3,505,811.42	1,694,111.28
1.1.1	Efectivo y Equivalentes	108,548.01	2,027,934.99	1,282,446.08	854,036.92
1.1.1.2	Bancos/Tesorería	108,548.01	2,027,934.99	1,282,446.08	854,036.92
1.1.1.2.07	Banbajo	108,548.01	2,027,934.99	1,282,446.08	854,036.92
1.1.1.2.07.05	46339644 NOMINA CEAPP 2025	5,457.12	0.00	5,457.12	0.00
1.1.1.2.07.06	46339925 GASTO CEAPP2025	103,090.89	5,457.12	108,548.01	0.00
1.1.1.2.07.07	49875420 NOMINA CEAPP 2026	0.00	1,499,095.34	1,052,476.63	446,618.71
1.1.1.2.07.08	49875768 GASTO CEAPP 2026	0.00	523,382.53	115,964.32	407,418.21
1.1.2	Derechos a Recibir Efectivo o Equivalentes	0.00	2,046,271.72	2,040,185.25	6,086.47
1.1.2.2	Cuentas por Cobrar a Corto Plazo	0.00	2,019,410.00	2,019,410.00	0.00
1.1.2.2.06	Transferencias y Asignaciones por Cobrar a Corto Plazo	0.00	2,019,410.00	2,019,410.00	0.00
1.1.2.3	Deudores Diversos por Cobrar a Corto Plazo	0.00	24,849.38	18,762.91	6,086.47
1.1.2.3.02	Gastos a Comprobar	0.00	24,840.27	18,753.80	6,086.47
1.1.2.3.09	Otros Deudores Diversos por Cobrar a Corto Plazo	0.00	9.11	9.11	0.00
1.1.2.4	Ingresos por Recuperar a Corto Plazo	0.00	2,012.34	2,012.34	0.00
1.1.2.4.05	Productos	0.00	2,012.34	2,012.34	0.00
1.1.5	Almacenes	1,017,167.98	0.00	183,180.09	833,987.89
1.1.5.1	Almacén de Materiales y Suministros de Consumo	1,017,167.98	0.00	183,180.09	833,987.89
1.1.5.1.01	Materiales de Administración, Emisión de Documentos y Artículos Oficiales	262,704.15	0.00	17,727.31	244,976.84
1.1.5.1.02	Alimentos y Utensilios	999.50	0.00	0.00	999.50
1.1.5.1.03	Materiales y Artículos de Construcción y de Reparación	2,575.80	0.00	0.00	2,575.80
1.1.5.1.04	Productos Químicos, Farmacéuticos y de Laboratorio	606.90	0.00	0.00	606.90
1.1.5.1.06	Vestuario, Blancos, Prendas de Protección y Artículos Deportivos	195.00	0.00	0.00	195.00
1.1.5.1.08	Herramientas, Refacciones y Accesorios menores para Consumo	22,636.80	0.00	5,656.19	16,980.61
1.1.5.1.09	Equipo de Cómputo, Electrónico y Tecnológico para donación	727,449.83	0.00	159,796.59	567,653.24
1.2	ACTIVO NO CIRCULANTE	1,001,853.40	0.00	29,125.01	972,728.39
1.2.4	Bienes Muebles	5,124,113.10	0.00	0.00	5,124,113.10
1.2.4.1	Mobiliario y Equipo de Administración	2,352,376.13	0.00	0.00	2,352,376.13
1.2.4.1.01	Muebles de Oficina y Estantería	521,054.41	0.00	0.00	521,054.41
1.2.4.1.01.01	Muebles de Oficina y Estantería	521,054.41	0.00	0.00	521,054.41
1.2.4.1.02	Muebles, Excepto de Oficina y Estantería	29,037.07	0.00	0.00	29,037.07
1.2.4.1.02.01	Otros muebles	29,037.07	0.00	0.00	29,037.07
1.2.4.1.03	Equipo de Cómputo y de Tecnologías de la Información	1,730,080.87	0.00	0.00	1,730,080.87
1.2.4.1.03.01	Bienes Informáticos	1,730,080.87	0.00	0.00	1,730,080.87
1.2.4.1.09	Otros Mobiliarios y Equipos de Administración	72,203.78	0.00	0.00	72,203.78
1.2.4.1.09.01	Otros Mobiliarios y Equipos de Administración	72,203.78	0.00	0.00	72,203.78
1.2.4.2	Mobiliario y Equipo Educativo y Recreativo	138,765.88	0.00	0.00	138,765.88
1.2.4.2.01	Equipos y Aparatos Audiovisuales	65,744.84	0.00	0.00	65,744.84
1.2.4.2.01.01	Equipos y Aparatos Audiovisuales	65,744.84	0.00	0.00	65,744.84
1.2.4.2.03	Cámaras Fotográficas y de Vídeo	73,021.04	0.00	0.00	73,021.04
1.2.4.2.03.01	Equipo Fotográfico y de Vídeo	73,021.04	0.00	0.00	73,021.04
1.2.4.4	Vehículos y Equipo de Transporte	2,176,439.00	0.00	0.00	2,176,439.00
1.2.4.4.01	Vehículos y Equipo Terrestre	2,176,439.00	0.00	0.00	2,176,439.00
1.2.4.4.01.03	Vehículos y Equipo Terrestre, destinados a Servicios Administrativos	2,176,439.00	0.00	0.00	2,176,439.00
1.2.4.6	Maquinaria, Otros Equipos y Herramientas	456,532.09	0.00	0.00	456,532.09
1.2.4.6.04	Sistemas de Aire Acondicionado, Calefacción y de Refrigeración Industrial y Comercial	54,633.10	0.00	0.00	54,633.10
1.2.4.6.04.01	Sistemas de Aire Acondicionado, Calefacción y de Refrigeración Industrial y Comercial	54,633.10	0.00	0.00	54,633.10
1.2.4.6.05	Equipo de Comunicación y Telecomunicación	381,294.99	0.00	0.00	381,294.99
1.2.4.6.05.01	Equipo de Comunicación y Telecomunicación	381,294.99	0.00	0.00	381,294.99

Código	Nombre cuenta	Saldo Inicial	Movimientos		Saldo Final
			Debe	Haber	
1.2.4.6.06	Equipos de Generación Eléctrica, Aparatos y Accesorios Eléctricos	6,214.00	0.00	0.00	6,214.00
1.2.4.6.06.01	Equipos de Generación Eléctrica, Aparatos y Accesorios Eléctricos	6,214.00	0.00	0.00	6,214.00
1.2.4.6.07	Herramientas y Máquinas-Herramienta	7,198.00	0.00	0.00	7,198.00
1.2.4.6.07.02	Herramientas y máquinas-herramienta	7,198.00	0.00	0.00	7,198.00
1.2.4.6.09	Otros Equipos	7,192.00	0.00	0.00	7,192.00
1.2.4.6.09.09	Otros Bienes Muebles	7,192.00	0.00	0.00	7,192.00
1.2.5	Activos Intangibles	89,006.80	0.00	0.00	89,006.80
1.2.5.1	Software	59,589.20	0.00	0.00	59,589.20
1.2.5.1.01	Software	59,589.20	0.00	0.00	59,589.20
1.2.5.1.01.01	Software	59,589.20	0.00	0.00	59,589.20
1.2.5.4	Licencias	29,417.60	0.00	0.00	29,417.60
1.2.5.4.01	Licencias Informáticas e Intelectuales	29,417.60	0.00	0.00	29,417.60
1.2.5.4.01.01	Licencias Informáticas e Intelectuales	29,417.60	0.00	0.00	29,417.60
1.2.6	Depreciación, Deterioro y Amortización Acumulada de Bienes	4,211,266.50	0.00	29,125.01	4,240,391.51
1.2.6.3	Depreciación Acumulada de Bienes Muebles	4,155,084.44	0.00	28,876.71	4,183,961.15
1.2.6.3.01	Depreciación Acumulada de Mobiliario y Equipo de Administración	2,042,732.40	0.00	9,870.41	2,052,602.81
1.2.6.3.02	Depreciación Acumulada de Mobiliario y Equipo Educativo y Recreativo	135,665.34	0.00	258.38	135,923.72
1.2.6.3.04	Depreciación acumulada de Vehículos y Equipo de Transporte	1,611,201.80	0.00	17,123.70	1,628,325.50
1.2.6.3.06	Depreciación Acumulada de Maquinaria, Otros Equipos y Herramientas	365,484.90	0.00	1,624.22	367,109.12
1.2.6.5	Amortización Acumulada de Activos Intangibles	56,182.06	0.00	248.30	56,430.36
1.2.6.5.01	Amortización Acumulada de Software	26,764.46	0.00	248.30	27,012.76
1.2.6.5.04	Amortización Acumulada de Licencias	29,417.60	0.00	0.00	29,417.60
2	PASIVO	100,849.58	1,476,968.05	1,621,624.22	245,505.75
2.1	PASIVO CIRCULANTE	100,849.58	1,476,968.05	1,621,624.22	245,505.75
2.1.1	Cuentas por Pagar a Corto Plazo	100,849.58	1,476,968.05	1,621,624.22	245,505.75
2.1.1.1	Servicios Personales por Pagar a Corto Plazo	0.00	1,208,539.82	1,258,147.46	49,607.64
2.1.1.1.01	Remuneraciones al Personal de Caracter Permanente por Pagar a Corto Plazo	0.00	318,154.80	318,154.80	0.00
2.1.1.1.02	Remuneraciones al Personal de Caracter Transitorio por Pagar a Corto Plazo	0.00	198,898.86	198,898.86	0.00
2.1.1.1.03	Remuneraciones Adicionales y Especiales por Pagar a Corto Plazo	0.00	25,609.29	25,609.29	0.00
2.1.1.1.04	Seguridad Social por Pagar a Corto Plazo	0.00	63,630.98	113,238.62	49,607.64
2.1.1.1.09	Otras Prestaciones Sociales y Económicas por Pagar a Corto Plazo	0.00	602,245.89	602,245.89	0.00
2.1.1.2	Proveedores por Pagar a Corto Plazo	100,849.58	193,538.42	132,188.24	39,499.40
2.1.1.2.01	Materiales y Suministros por Pagar a Corto Plazo	0.00	9,750.00	9,750.00	0.00
2.1.1.2.02	Servicios Generales por Pagar a Corto Plazo	100,849.58	183,788.42	122,438.24	39,499.40
2.1.1.5	Transferencias Otorgadas por Pagar a Corto Plazo	0.00	23,200.00	23,200.00	0.00
2.1.1.5.04	Ayudas Sociales	0.00	23,200.00	23,200.00	0.00
2.1.1.7	Retenciones y Contribuciones por Pagar a Corto Plazo	0.00	38,178.65	194,577.36	156,398.71
2.1.1.7.01	Retenciones y Contribuciones Federales por Pagar a Corto Plazo	0.00	0.00	156,398.71	156,398.71
2.1.1.7.01.01	ISR Retención Sueldos y Salarios	0.00	0.00	125,241.68	125,241.68
2.1.1.7.01.02	ISR Asimilados a Salarios	0.00	0.00	27,605.32	27,605.32
2.1.1.7.01.08	IMSS	0.00	0.00	3,216.19	3,216.19
2.1.1.7.01.08.01	IMSS	0.00	0.00	3,216.19	3,216.19
2.1.1.7.01.15	ISR Régimen Simplificado de Confianza (RESICO)	0.00	0.00	335.52	335.52
2.1.1.7.02	Retenciones y Contribuciones Estatales por Pagar a Corto Plazo	0.00	38,178.65	38,178.65	0.00
2.1.1.7.02.01	IPE	0.00	38,178.65	38,178.65	0.00
2.1.1.7.02.01.01	IPE Cuota	0.00	38,178.65	38,178.65	0.00
2.1.1.9	Otras Cuentas por Pagar a Corto Plazo	0.00	13,511.16	13,511.16	0.00
2.1.1.9.01	Otras Cuentas por Pagar a Corto Plazo	0.00	13,511.16	13,511.16	0.00
3	HACIENDA PÚBLICA/ PATRIMONIO	2,026,719.81	167,495.02	0.00	1,859,224.79
3.2	HACIENDA PÚBLICA /PATRIMONIO GENERADO	2,026,719.81	167,495.02	0.00	1,859,224.79

Código	Nombre cuenta	Saldo Inicial	Movimientos		Saldo Final
			Debe	Haber	
3.2.2	Resultados de Ejercicios Anteriores	2,026,716.79	167,494.60	0.00	1,859,222.19
3.2.2.1	Resultados de Ejercicios Anteriores	2,026,716.79	167,494.60	0.00	1,859,222.19
3.2.2.1.01	Resultados de Ejercicios Anteriores	2,026,716.79	167,494.60	0.00	1,859,222.19
3.2.5	Rectificaciones de Resultados de Ejercicios Anteriores	3.02	0.42	0.00	2.60
3.2.5.2	Cambios por Errores Contables	3.02	0.42	0.00	2.60
3.2.5.2.01	Cambios por Errores Contables	3.02	0.42	0.00	2.60
4	INGRESOS Y OTROS BENEFICIOS	0.00	0.00	2,021,422.34	2,021,422.34
4.1	INGRESOS DE GESTIÓN	0.00	0.00	2,012.34	2,012.34
4.1.5	Productos	0.00	0.00	2,012.34	2,012.34
4.1.5.1	Productos	0.00	0.00	2,012.34	2,012.34
4.1.5.1.09	Otros Productos	0.00	0.00	2,012.34	2,012.34
4.1.5.1.09.05	Rendimientos Financieros Provenientes de Municipios de Capitales o Valores a Favor	0.00	0.00	2,012.34	2,012.34
4.2	PARICIPACIONES, APORACIONES, CONVENIOS, INCENTIVOS DERIVADOS DE LA COLABORACIÓN (Transferencias, Asignaciones, Subsidios y Subvenciones, y Pensiones y Jubilaciones)	0.00	0.00	2,019,410.00	2,019,410.00
4.2.2	Transferencias, Asignaciones, Subsidios y Subvenciones, y Pensiones y Jubilaciones	0.00	0.00	2,019,410.00	2,019,410.00
4.2.2.1	Transferencias y Asignaciones	0.00	0.00	2,019,410.00	2,019,410.00
4.2.2.1.01	NO ETIQUETADO	0.00	0.00	2,019,410.00	2,019,410.00
4.2.2.1.01.02	Recurso Estatal	0.00	0.00	2,019,410.00	2,019,410.00
4.2.2.1.01.02.01	Transferencias Internas y Asignaciones del Sector Público (Autónomos, Descentralizados, Paramunicipales)	0.00	0.00	2,019,410.00	2,019,410.00
4.2.2.1.01.02.01.01	Transferencias Internas y Asignaciones del Sector Público (Autónomos, Descentralizados, Paramunicipales)	0.00	0.00	2,019,410.00	2,019,410.00
5	GASTOS Y OTRAS PÉRDIDAS	0.00	1,459,313.21	0.00	1,459,313.21
5.1	GASTOS DE FUNCIONAMIENTO	0.00	1,406,988.20	0.00	1,406,988.20
5.1.1	Servicios Personales	0.00	1,258,147.46	0.00	1,258,147.46
5.1.1.1	Remuneraciones al Personal de Carácter Permanente	0.00	318,154.80	0.00	318,154.80
5.1.1.1.03	Sueldo base al personal permanente	0.00	318,154.80	0.00	318,154.80
5.1.1.1.03.01	Sueldos y salarios	0.00	318,154.80	0.00	318,154.80
5.1.1.2	Remuneraciones al Personal de Carácter Transitorio	0.00	198,898.86	0.00	198,898.86
5.1.1.2.01	Honorarios Asimilables a Salarios	0.00	198,898.86	0.00	198,898.86
5.1.1.2.01.01	Honorarios Asimilables a Salarios	0.00	198,898.86	0.00	198,898.86
5.1.1.3	Remuneraciones Adicionales y Especiales	0.00	25,609.29	0.00	25,609.29
5.1.1.3.02	Primas de Vacaciones, Dominical y Gratificaciones de Fin de Año	0.00	25,609.29	0.00	25,609.29
5.1.1.3.02.02	Gratificación Anual	0.00	21,341.08	0.00	21,341.08
5.1.1.3.02.03	Prima Vacacional	0.00	4,268.21	0.00	4,268.21
5.1.1.4	Seguridad Social	0.00	113,238.62	0.00	113,238.62
5.1.1.4.01	Aportaciones de Seguridad Social	0.00	113,238.62	0.00	113,238.62
5.1.1.4.01.01	Instituto Mexicano del Seguro Social (IMSS)	0.00	49,607.64	0.00	49,607.64
5.1.1.4.01.05	Instituto de Pensiones del Estado IPE	0.00	63,630.98	0.00	63,630.98
5.1.1.5	Otras Prestaciones Sociales y Económicas	0.00	602,245.89	0.00	602,245.89
5.1.1.5.04	Prestaciones Contractuales	0.00	602,245.89	0.00	602,245.89
5.1.1.5.04.30	Gratificación extraordinaria	0.00	602,245.89	0.00	602,245.89
5.1.2	Materiales y Suministros	0.00	30,133.50	0.00	30,133.50
5.1.2.1	Materiales de Administración, Emisión de Documentos y Artículos Oficiales	0.00	17,727.31	0.00	17,727.31
5.1.2.1.01	Materiales, Útiles y Equipos Menores de Oficina	0.00	9,593.53	0.00	9,593.53
5.1.2.1.01.01	Materiales, Útiles y Equipos Menores de Oficina	0.00	9,593.53	0.00	9,593.53
5.1.2.1.04	Materiales, Útiles y Equipos Menores de Tecnologías de la Información y Comunicaciones	0.00	5,467.72	0.00	5,467.72
5.1.2.1.04.01	Materiales, Útiles y Equipos Menores de Tecnologías de la Información y Comunicaciones	0.00	5,467.72	0.00	5,467.72
5.1.2.1.06	Material de Limpieza	0.00	2,666.06	0.00	2,666.06
5.1.2.1.06.01	Material de Limpieza	0.00	2,666.06	0.00	2,666.06
5.1.2.2	Alimentos y Utensilios	0.00	6,750.00	0.00	6,750.00
5.1.2.2.01	Productos Alimenticios para Personas	0.00	6,750.00	0.00	6,750.00
5.1.2.2.01.01	Productos Alimenticios para Personas Derivado de la Ejecución de Programas Institucionales	0.00	4,620.00	0.00	4,620.00

Código	Nombre cuenta	Saldo Inicial	Movimientos		Saldo Final
			Debe	Haber	
5.1.2.2.01.02	Productos Alimenticios para Personas Derivado de la Prestacion de Servicios Públicos en Instalaciones Propias	0.00	1,371.00	0.00	1,371.00
5.1.2.2.01.04	Productos Alimenticios para el Personal Derivado de Actividades Extraordinarias	0.00	759.00	0.00	759.00
5.1.2.9	Herramientas, Refacciones y Accesorios Menores	0.00	5,656.19	0.00	5,656.19
5.1.2.9.01	Herramientas Menores	0.00	59.62	0.00	59.62
5.1.2.9.01.01	Herramientas Menores	0.00	59.62	0.00	59.62
5.1.2.9.04	Refacciones y Accesorios Menores de Equipo de Computo y Tecnologías de la Información	0.00	5,596.57	0.00	5,596.57
5.1.2.9.04.01	Refacciones y Accesorios Menores de Equipo de Computo y Tecnologías de la Información	0.00	5,596.57	0.00	5,596.57
5.1.3	Servicios Generales	0.00	118,707.24	0.00	118,707.24
5.1.3.1	Servicios Básicos	0.00	15,759.00	0.00	15,759.00
5.1.3.1.01	Energía Eléctrica	0.00	10,084.00	0.00	10,084.00
5.1.3.1.01.01	Energía Eléctrica	0.00	10,084.00	0.00	10,084.00
5.1.3.1.03	Agua	0.00	686.00	0.00	686.00
5.1.3.1.03.01	Agua	0.00	686.00	0.00	686.00
5.1.3.1.04	Telefonía Tradicional	0.00	3,470.00	0.00	3,470.00
5.1.3.1.04.01	Telefonía Tradicional	0.00	3,470.00	0.00	3,470.00
5.1.3.1.05	Telefonía Celular	0.00	200.00	0.00	200.00
5.1.3.1.05.01	Telefonía Celular	0.00	200.00	0.00	200.00
5.1.3.1.07	Servicios de Acceso de Internet, Redes y Procesamiento de Información	0.00	1,319.00	0.00	1,319.00
5.1.3.1.07.01	Servicios de Acceso de Internet, Redes y Procesamiento de Información	0.00	1,319.00	0.00	1,319.00
5.1.3.2	Servicios de Arrendamiento	0.00	34,249.73	0.00	34,249.73
5.1.3.2.02	Arrendamiento de Edificios	0.00	29,875.57	0.00	29,875.57
5.1.3.2.02.01	Arrendamiento de Edificios	0.00	29,875.57	0.00	29,875.57
5.1.3.2.07	Arrendamiento de Activos Intangibles	0.00	4,374.16	0.00	4,374.16
5.1.3.2.07.01	Arrendamiento de Activos Intangibles	0.00	4,374.16	0.00	4,374.16
5.1.3.4	Servicios Financieros, Bancarios y Comerciales	0.00	24,601.00	0.00	24,601.00
5.1.3.4.05	Seguro de Bienes Patrimoniales	0.00	24,601.00	0.00	24,601.00
5.1.3.4.05.01	Seguro de Bienes Patrimoniales	0.00	24,601.00	0.00	24,601.00
5.1.3.7	Servicios de Traslado y Viáticos	0.00	4,598.11	0.00	4,598.11
5.1.3.7.02	Pasajes Terrestres	0.00	2,592.00	0.00	2,592.00
5.1.3.7.02.01	Pasajes Nacionales a Servidores Públicos	0.00	2,592.00	0.00	2,592.00
5.1.3.7.05	Viáticos en el País	0.00	2,006.11	0.00	2,006.11
5.1.3.7.05.01	Viáticos Nacionales a Servidores Públicos	0.00	2,006.11	0.00	2,006.11
5.1.3.9	Otros Servicios Generales	0.00	39,499.40	0.00	39,499.40
5.1.3.9.08	Impuestos sobre Nominas y Otros que se Deriven de una Relacion Laboral	0.00	39,499.40	0.00	39,499.40
5.1.3.9.08.01	Impuestos sobre Nominas y Otros que se Deriven de una Relacion Laboral	0.00	34,347.33	0.00	34,347.33
5.1.3.9.08.02	Fomento a la Educación	0.00	5,152.07	0.00	5,152.07
5.2	TRANSFERENCIAS, ASIGNACIONES, SUBSIDIOS Y OTRAS AYUDAS	0.00	23,200.00	0.00	23,200.00
5.2.4	Ayudas Sociales	0.00	23,200.00	0.00	23,200.00
5.2.4.1	Ayudas Sociales a Personas	0.00	23,200.00	0.00	23,200.00
5.2.4.1.01	Ayudas Sociales a Personas	0.00	23,200.00	0.00	23,200.00
5.2.4.1.01.09	Otras ayudas sociales	0.00	23,200.00	0.00	23,200.00
5.5	OTROS GASTOS Y PÉRDIDAS EXTRAORDINARIAS	0.00	29,125.01	0.00	29,125.01
5.5.1	Estimaciones, Depreciaciones, Deterioros, Obsolescencia y Amortizaciones	0.00	29,125.01	0.00	29,125.01
5.5.1.5	Depreciación de Bienes Muebles	0.00	28,876.71	0.00	28,876.71
5.5.1.5.01	Depreciación Acumulada de Mobiliario y Equipo de Administración	0.00	9,870.41	0.00	9,870.41
5.5.1.5.02	Depreciacion Acumulada de Mobiliario y Equipo de Educatonal y Recreativo	0.00	258.38	0.00	258.38
5.5.1.5.04	Depreciación Acumulada de Vehículos y Equipo de Transporte	0.00	17,123.70	0.00	17,123.70
5.5.1.5.06	Depreciación Acumulada de Maquinana, Otros Equipos y Herramientas	0.00	1,624.22	0.00	1,624.22
5.5.1.7	Amortización de Activos Intangibles	0.00	248.30	0.00	248.30
5.5.1.7.01	Amortización Acumulada de Software	0.00	248.30	0.00	248.30

Código	Nombre cuenta	Saldo Inicial	Movimientos		Saldo Final
			Debe	Haber	
7.6.3	Bienes bajo contrato en comodato	2.00	0.00	0.00	2.00
7.6.3.1	Bienes bajo contrato en comodato	2.00	0.00	0.00	2.00
7.6.3.1.01	Bienes bajo contrato en comodato	2.00	0.00	0.00	2.00
7.6.3.1.01.01	Bienes Bajo Contrato en Comodato - Mobiliario y Equipo de Administración	2.00	0.00	0.00	2.00
7.6.4	Contrato de comodato por bienes	2.00	0.00	0.00	2.00
7.6.4.1	Contrato de comodato por bienes	2.00	0.00	0.00	2.00
7.6.4.1.01	Contrato de comodato por bienes	2.00	0.00	0.00	2.00
7.6.4.1.01.01	Bienes Bajo Contrato en Comodato - Mobiliario y Equipo de Administración	2.00	0.00	0.00	2.00
8	CUENTAS DE ORDEN PRESUPUESTARIAS	0.00	74,594,995.62	74,594,995.62	0.00
8.1	Ley de ingresos	0.00	28,277,793.02	28,277,793.02	0.00
8.1.1	Ley de ingresos estimada	0.00	24,232,936.00	0.00	24,232,936.00
8.1.1.4.2.2.1.01.02.01.01	Transferencias Internas y Asignaciones del Sector Público (Autónomos, Descentralizados, Paramunicipales) (Estimado)	0.00	24,232,936.00	0.00	24,232,936.00
8.1.2	Ley de ingresos por ejecutar	0.00	2,021,422.34	24,234,948.34	22,213,526.00
8.1.2.4.1.5.1.09.05	Rendimientos Financieros ProveniMunicipios de Capitales o Valores a Favor (Por ejecutar)	0.00	2,012.34	2,012.34	0.00
8.1.2.4.2.2.1.01.02.01.01	Transferencias Internas y Asignaciones del Sector Público (Autónomos, Descentralizados, Paramunicipales) (Por ejecutar)	0.00	2,019,410.00	24,232,936.00	22,213,526.00
8.1.3	Modificaciones a la ley de ingresos estimada	0.00	2,012.34	0.00	2,012.34
8.1.3.4.1.5.1.09.05	Rendimientos Financieros ProveniMunicipios de Capitales o Valores a Favor (Modificado)	0.00	2,012.34	0.00	2,012.34
8.1.4	Ley de ingresos devengada	0.00	2,021,422.34	2,021,422.34	0.00
8.1.4.4.1.5.1.09.05	Rendimientos Financieros ProveniMunicipios de Capitales o Valores a Favor (Devengado)	0.00	2,012.34	2,012.34	0.00
8.1.4.4.2.2.1.01.02.01.01	Transferencias Internas y Asignaciones del Sector Público (Autónomos, Descentralizados, Paramunicipales) (Devengado)	0.00	2,019,410.00	2,019,410.00	0.00
8.1.5	Ley de ingresos recaudada	0.00	0.00	2,021,422.34	2,021,422.34
8.1.5.4.1.5.1.09.05	Rendimientos Financieros ProveniMunicipios de Capitales o Valores a Favor (Recaudado)	0.00	0.00	2,012.34	2,012.34
8.1.5.4.2.2.1.01.02.01.01	Transferencias Internas y Asignaciones del Sector Público (Autónomos, Descentralizados, Paramunicipales) (Recaudado)	0.00	0.00	2,019,410.00	2,019,410.00
8.2	Presupuesto de egresos	0.00	46,317,202.60	46,317,202.60	0.00
8.2.1	Presupuesto de egresos aprobado	0.00	0.00	24,232,936.00	24,232,936.00
8.2.1.1.2.4.1.01.01	Muebles de Oficina y Estantería (Aprobado)	0.00	0.00	40,000.00	40,000.00
8.2.1.1.2.4.1.03.01	Bienes informáticos (Aprobado)	0.00	0.00	40,000.00	40,000.00
8.2.1.5.1.1.1.03.01	Sueldos y salarios (Aprobado)	0.00	0.00	4,106,712.00	4,106,712.00
8.2.1.5.1.1.2.01.01	Honorarios Asimilables a Salarios (Aprobado)	0.00	0.00	3,217,534.00	3,217,534.00
8.2.1.5.1.1.3.02.02	Gratificación anual (Aprobado)	0.00	0.00	1,514,698.00	1,514,698.00
8.2.1.5.1.1.3.02.03	Prima vacacional (Aprobado)	0.00	0.00	302,940.00	302,940.00
8.2.1.5.1.1.4.01.01	Instituto Mexicano del Seguro Social (IMSS) (Aprobado)	0.00	0.00	657,804.00	657,804.00
8.2.1.5.1.1.4.01.05	Instituto de Pensiones del Estado IPE(Aprobado)	0.00	0.00	821,352.00	821,352.00
8.2.1.5.1.1.5.04.30	Gratificación extraordinaria (Aprobado)	0.00	0.00	6,949,116.00	6,949,116.00
8.2.1.5.1.1.5.09.01	Otras prestaciones sociales y económicas (Aprobado)	0.00	0.00	315,341.00	315,341.00
8.2.1.5.1.2.1.01.01	Materiales, Útiles y Equipos Menores de Oficina (Aprobado)	0.00	0.00	224,000.00	224,000.00
8.2.1.5.1.2.1.04.01	Materiales, Útiles y Equipos Menores de Tecnologías de la Información y Comunicaciones (Aprobado)	0.00	0.00	26,000.00	26,000.00
8.2.1.5.1.2.1.06.01	Material de limpieza (Aprobado)	0.00	0.00	55,000.00	55,000.00
8.2.1.5.1.2.2.01.01	Productos Alimenticios para Personas Derivado de la Ejecución de Programas Institucionales (Aprobado)	0.00	0.00	145,000.00	145,000.00
8.2.1.5.1.2.2.01.02	Productos Alimenticios para Personas Derivado de la Prestación de Servicios Públicos en Instalaciones Propias (Aprobado)	0.00	0.00	32,800.00	32,800.00
8.2.1.5.1.2.2.01.04	Productos alimenticios para el personal derivado de actividades extraordinarias (Aprobado)	0.00	0.00	22,500.00	22,500.00
8.2.1.5.1.2.4.06.01	Material eléctrico y electrónico (Aprobado)	0.00	0.00	5,500.00	5,500.00
8.2.1.5.1.2.5.01.01	Productos Químicos Básicos (Aprobado)	0.00	0.00	5,000.00	5,000.00
8.2.1.5.1.2.6.01.03	Combustibles, lubricantes y aditivos para servicios administrativos (Aprobado)	0.00	0.00	200,000.00	200,000.00
8.2.1.5.1.2.9.01.01	Herramientas Menores (Aprobado)	0.00	0.00	13,400.00	13,400.00
8.2.1.5.1.2.9.03.01	Relaciones y accesorios menores de mobiliario y equipo de administración, educacional y recreativo (Aprobado)	0.00	0.00	13,000.00	13,000.00
8.2.1.5.1.2.9.04.01	Relaciones y Accesorios Menores de Equipo de Computo y Tecnologías de la Información (Aprobado)	0.00	0.00	29,020.00	29,020.00
8.2.1.5.1.2.9.06.01	Relaciones y Accesorios Menores de Equipo de Transporte (Aprobado)	0.00	0.00	41,580.00	41,580.00
8.2.1.5.1.3.1.01.01	Energía Eléctrica (Aprobado)	0.00	0.00	80,000.00	80,000.00
8.2.1.5.1.3.1.03.01	Agua (Aprobado)	0.00	0.00	13,860.00	13,860.00



Comisión Estatal para la Atención y Protección de los Periodistas

Balanza de Comprobación

Del mes de enero de 2026

Código	Nombre cuenta	Saldo Inicial	Movimientos		Saldo Final
			Debe	Haber	
8.2.1.5.1.3.1.04.01	Telefonía Tradicional (Aprobado)	0.00	0.00	50,000.00	50,000.00
8.2.1.5.1.3.1.07.01	Servicios de Acceso de Internet, Redes y Procesamiento de Información (Aprobado)	0.00	0.00	20,600.00	20,600.00
8.2.1.5.1.3.1.08.03	Servicio de mensajería (Aprobado)	0.00	0.00	1,645.00	1,645.00
8.2.1.5.1.3.2.02.01	Arrendamiento de Edificios (Aprobado)	0.00	0.00	371,103.00	371,103.00
8.2.1.5.1.3.2.07.01	Arrendamiento de Activos Intangibles (Aprobado)	0.00	0.00	24,000.00	24,000.00
8.2.1.5.1.3.3.01.01	Servicios Legales, de Contabilidad, Auditoría y Relacionados (Aprobado)	0.00	0.00	345,000.00	345,000.00
8.2.1.5.1.3.3.04.01	Servicios de capacitación interna (Aprobado)	0.00	0.00	20,000.00	20,000.00
8.2.1.5.1.3.3.08.01	Servicios de vigilancia (Aprobado)	0.00	0.00	417,560.00	417,560.00
8.2.1.5.1.3.3.09.01	Servicios Profesionales, Científicos y Técnicos Integrales (Aprobado)	0.00	0.00	65,000.00	65,000.00
8.2.1.5.1.3.4.04.01	Seguros de Responsabilidad Patrimonial y Fianzas (Aprobado)	0.00	0.00	30,000.00	30,000.00
8.2.1.5.1.3.4.05.01	Seguro de bienes patrimoniales (Aprobado)	0.00	0.00	65,000.00	65,000.00
8.2.1.5.1.3.4.08.01	Comisiones por Ventas (Aprobado)	0.00	0.00	5,175.00	5,175.00
8.2.1.5.1.3.5.02.01	Instalacion, Reparacion y Mantenimiento de Mobiliario y Equipo de Administración, Educacional y Recreativo (Aprobado)	0.00	0.00	9,500.00	9,500.00
8.2.1.5.1.3.5.03.01	Instalacion, Reparacion y Mantenimiento de Equipo de Computo y Tecnología de la Información (Aprobado)	0.00	0.00	25,000.00	25,000.00
8.2.1.5.1.3.5.05.03	Conservacion y mantenimiento de vehiculos adscritos a servicios administrativos (Aprobado)	0.00	0.00	79,500.00	79,500.00
8.2.1.5.1.3.6.01.04	Impresiones (Aprobado)	0.00	0.00	80,000.00	80,000.00
8.2.1.5.1.3.7.01.01	Pasajes nacionales a servidores públicos (Aprobado)	0.00	0.00	10,000.00	10,000.00
8.2.1.5.1.3.7.02.01	Pasajes nacionales a servidores públicos (Aprobado)	0.00	0.00	165,000.00	165,000.00
8.2.1.5.1.3.7.05.01	Viáticos nacionales a servidores públicos (Aprobado)	0.00	0.00	440,000.00	440,000.00
8.2.1.5.1.3.7.09.01	Otros Servicios de Traslado y Hospedaje (Aprobado)	0.00	0.00	18,340.00	18,340.00
8.2.1.5.1.3.8.02.02	Actividades cívicas y festividades (Aprobado)	0.00	0.00	36,325.00	36,325.00
8.2.1.5.1.3.9.02.01	Impuestos y Derechos (Aprobado)	0.00	0.00	16,000.00	16,000.00
8.2.1.5.1.3.9.08.01	Impuestos sobre Nóminas y Otros que se Deriven de una Relacion Laboral (Aprobado)	0.00	0.00	492,195.00	492,195.00
8.2.1.5.1.3.9.08.02	Fomento a la Educación (Aprobado)	0.00	0.00	73,836.00	73,836.00
8.2.1.5.2.4.1.01.09	Otras ayudas sociales (Aprobado)	0.00	0.00	2,500,000.00	2,500,000.00
8.2.2	Presupuesto de egresos por ejercer	0.00	24,234,948.34	18,040,054.24	6,194,894.10
8.2.2.1.2.4.1.01.01	Muebles de Oficina y Estantería (Por ejercer)	0.00	40,000.00	0.00	40,000.00
8.2.2.1.2.4.1.03.01	Bienes informáticos (Por ejercer)	0.00	40,000.00	0.00	40,000.00
8.2.2.5.1.1.1.03.01	Sueldos y salarios (Por ejercer)	0.00	4,082,640.80	4,082,640.80	0.00
8.2.2.5.1.1.2.01.01	Honorarios Asimilables a Salarios (Por ejercer)	0.00	3,178,965.86	3,178,965.86	0.00
8.2.2.5.1.1.3.02.02	Gratificación anual (Por ejercer)	0.00	1,514,698.00	1,514,698.00	0.00
8.2.2.5.1.1.3.02.03	Prima vacacional (Por ejercer)	0.00	302,940.00	302,940.00	0.00
8.2.2.5.1.1.4.01.01	Instituto Mexicano del Seguro Social (IMSS) (Por ejercer)	0.00	657,804.00	657,804.00	0.00
8.2.2.5.1.1.4.01.05	Instituto de Pensiones del Estado IPE (Por ejercer)	0.00	821,352.00	821,352.00	0.00
8.2.2.5.1.1.5.04.30	Gratificación extraordinaria (Por ejercer)	0.00	7,013,518.16	7,013,518.16	0.00
8.2.2.5.1.1.5.09.01	Otras prestaciones sociales y económicas (Por ejercer)	0.00	313,578.18	313,578.18	0.00
8.2.2.5.1.2.1.01.01	Materiales, Útiles y Equipos Menores de Oficina (Por ejercer)	0.00	224,000.00	0.00	224,000.00
8.2.2.5.1.2.1.04.01	Materiales, Útiles y Equipos Menores de Tecnologías de la Información y Comunicaciones (Por ejercer)	0.00	26,000.00	0.00	26,000.00
8.2.2.5.1.2.1.06.01	Material de limpieza (Por ejercer)	0.00	55,000.00	0.00	55,000.00
8.2.2.5.1.2.2.01.01	Productos Alimenticios para Personas Derivado de la Ejecucion de Programas Institucionales (Por ejercer)	0.00	145,000.00	4,620.00	140,380.00
8.2.2.5.1.2.2.01.02	Productos Alimenticios para Personas Derivado de la Prestacion de Servicios Públicos en Instalaciones Propias (Por ejercer)	0.00	32,800.00	1,371.00	31,429.00
8.2.2.5.1.2.2.01.04	Productos alimenticios para el personal derivado de actividades extraordinarias (Por ejercer)	0.00	22,500.00	759.00	21,741.00
8.2.2.5.1.2.4.06.01	Material eléctrico y electrónico (Por ejercer)	0.00	5,500.00	0.00	5,500.00
8.2.2.5.1.2.5.01.01	Productos Químicos Básicos (Por ejercer)	0.00	5,000.00	0.00	5,000.00
8.2.2.5.1.2.6.01.03	Combustibles, lubricantes y aditivos para servicios administrativos (Por ejercer)	0.00	200,000.00	3,000.00	197,000.00
8.2.2.5.1.2.9.01.01	Herramientas Menores (Por ejercer)	0.00	13,400.00	0.00	13,400.00
8.2.2.5.1.2.9.03.01	Retracciones y accesorios menores de mobiliario y equipo de administración, educacional y recreativo (Por ejercer)	0.00	13,000.00	0.00	13,000.00
8.2.2.5.1.2.9.04.01	Retracciones y Accesorios Menores de Equipo de Computo y Tecnologías de la Información (Por ejercer)	0.00	29,020.00	0.00	29,020.00
8.2.2.5.1.2.9.06.01	Retracciones y Accesorios Menores de Equipo de Transporte (Por ejercer)	0.00	41,580.00	0.00	41,580.00
8.2.2.5.1.3.1.01.01	Energía Eléctrica (Por ejercer)	0.00	80,000.00	10,084.00	69,916.00

Código	Nombre cuenta	Saldo Inicial	Movimientos		Saldo Final
			Debe	Haber	
8.2.2.5.1.3.1.03.01	Agua (Por ejercer)	0.00	13,860.00	688.00	13,174.00
8.2.2.5.1.3.1.04.01	Telefonía Tradicional (Por ejercer)	0.00	50,000.00	3,470.00	46,530.00
8.2.2.5.1.3.1.05.01	Telefonía Celular (Por ejercer)	0.00	200.00	200.00	0.00
8.2.2.5.1.3.1.07.01	Servicios de Acceso de Internet, Redes y Procesamiento de Información (Por ejercer)	0.00	20,600.00	1,319.00	19,281.00
8.2.2.5.1.3.1.08.03	Servicio de mensajería (Por ejercer)	0.00	1,645.00	0.00	1,645.00
8.2.2.5.1.3.2.02.01	Arrendamiento de Edificios (Por ejercer)	0.00	371,103.00	29,875.57	341,227.43
8.2.2.5.1.3.2.07.01	Arrendamiento de Activos Intangibles (Por ejercer)	0.00	24,000.00	4,374.16	19,625.84
8.2.2.5.1.3.3.01.01	Servicios Legales, de Contabilidad, Auditoría y Relacionados (Por ejercer)	0.00	345,000.00	0.00	345,000.00
8.2.2.5.1.3.3.04.01	Servicios de capacitación interna (Por ejercer)	0.00	20,000.00	0.00	20,000.00
8.2.2.5.1.3.3.08.01	Servicios de vigilancia (Por ejercer)	0.00	417,560.00	0.00	417,560.00
8.2.2.5.1.3.3.09.01	Servicios Profesionales, Científicos y Técnicos Integrales (Por ejercer)	0.00	65,000.00	0.00	65,000.00
8.2.2.5.1.3.4.01.02	Intereses y comisiones (Por ejercer)	0.00	224.53	0.00	224.53
8.2.2.5.1.3.4.04.01	Seguros de Responsabilidad Patrimonial y Fianzas (Por ejercer)	0.00	30,000.00	0.00	30,000.00
8.2.2.5.1.3.4.05.01	Seguro de bienes patrimoniales (Por ejercer)	0.00	65,000.00	24,601.00	40,399.00
8.2.2.5.1.3.4.08.01	Comisiones por Ventas (Por ejercer)	0.00	4,975.00	0.00	4,975.00
8.2.2.5.1.3.5.02.01	Instalación, Reparación y Mantenimiento de Mobiliario y Equipo de Administración, Educativo y Recreativo (Por ejercer)	0.00	9,500.00	0.00	9,500.00
8.2.2.5.1.3.5.03.01	Instalación, Reparación y Mantenimiento de Equipo de Computo y Tecnología de la Información (Por ejercer)	0.00	25,000.00	0.00	25,000.00
8.2.2.5.1.3.5.05.03	Conservación y mantenimiento de vehículos adscritos a servicios administrativos (Por ejercer)	0.00	79,500.00	0.00	79,500.00
8.2.2.5.1.3.6.01.04	Impresiones (Por ejercer)	0.00	80,000.00	0.00	80,000.00
8.2.2.5.1.3.7.01.01	Pasajes nacionales a servidores públicos (Por ejercer)	0.00	10,000.00	0.00	10,000.00
8.2.2.5.1.3.7.02.01	Pasajes nacionales a servidores públicos (Por ejercer)	0.00	165,000.00	4,712.00	160,288.00
8.2.2.5.1.3.7.05.01	Viáticos nacionales a servidores públicos (Por ejercer)	0.00	439,775.47	2,786.11	436,989.36
8.2.2.5.1.3.7.09.01	Otros Servicios de Traslado y Hospedaje (Por ejercer)	0.00	18,340.00	0.00	18,340.00
8.2.2.5.1.3.8.02.02	Actividades cívicas y festividades (Por ejercer)	0.00	38,337.34	0.00	38,337.34
8.2.2.5.1.3.9.02.01	Impuestos y Derechos (Por ejercer)	0.00	16,000.00	0.00	16,000.00
8.2.2.5.1.3.9.08.01	Impuestos sobre Nominas y Otros que se Deriven de una Relación Laboral (Por ejercer)	0.00	492,195.00	34,347.33	457,847.67
8.2.2.5.1.3.9.08.02	Fomento a la Educación (Por ejercer)	0.00	73,836.00	5,152.07	68,683.93
8.2.2.5.2.4.1.01.09	Otras ayudas sociales (Por ejercer)	0.00	2,500,000.00	23,200.00	2,476,800.00
8.2.3	Modificaciones al presupuesto de egresos aprobado	0.00	0.00	2,012.34	2,012.34
8.2.3.5.1.1.1.03.01	Sueldos y salarios (Modificado)	0.00	0.00	(24,071.20)	(24,071.20)
8.2.3.5.1.1.2.01.01	Honorarios Asimilables a Salarios (Modificado)	0.00	0.00	(38,568.14)	(38,568.14)
8.2.3.5.1.1.5.04.30	Gratificación extraordinaria (Modificado)	0.00	0.00	64,402.16	64,402.16
8.2.3.5.1.1.5.09.01	Otras prestaciones sociales y económicas (Modificado)	0.00	0.00	(1,762.82)	(1,762.82)
8.2.3.5.1.3.1.05.01	Telefonía Celular (Modificado)	0.00	0.00	200.00	200.00
8.2.3.5.1.3.4.01.02	Intereses y comisiones (Modificado)	0.00	0.00	224.53	224.53
8.2.3.5.1.3.4.08.01	Comisiones por Ventas (Modificado)	0.00	0.00	(200.00)	(200.00)
8.2.3.5.1.3.7.05.01	Viáticos nacionales a servidores públicos (Modificado)	0.00	0.00	(224.53)	(224.53)
8.2.3.5.1.3.8.02.02	Actividades cívicas y festividades (Modificado)	0.00	0.00	2,012.34	2,012.34
8.2.4	Presupuesto de egresos comprometido	0.00	18,040,054.24	1,406,804.70	16,633,249.54
8.2.4.5.1.1.1.03.01	Sueldos y salarios (Comprometido)	0.00	4,082,640.80	318,154.80	3,764,486.00
8.2.4.5.1.1.2.01.01	Honorarios Asimilables a Salarios (Comprometido)	0.00	3,178,965.86	198,898.86	2,980,067.00
8.2.4.5.1.1.3.02.02	Gratificación anual (Comprometido)	0.00	1,514,698.00	21,341.08	1,493,356.92
8.2.4.5.1.1.3.02.03	Prima vacacional (Comprometido)	0.00	302,940.00	4,268.21	298,671.79
8.2.4.5.1.1.4.01.01	Instituto Mexicano del Seguro Social (IMSS) (Comprometido)	0.00	657,804.00	49,607.64	608,196.36
8.2.4.5.1.1.4.01.05	Instituto de Pensiones del Estado IPE (Comprometido)	0.00	821,352.00	63,630.98	757,721.02
8.2.4.5.1.1.5.04.30	Gratificación extraordinaria (Comprometido)	0.00	7,013,518.16	602,245.89	6,411,272.27
8.2.4.5.1.1.5.09.01	Otras prestaciones sociales y económicas (Comprometido)	0.00	313,578.18	0.00	313,578.18
8.2.4.5.1.2.2.01.01	Productos Alimenticios para Personas Derivado de la Ejecución de Programas Institucionales (Comprometido)	0.00	4,620.00	4,620.00	0.00
8.2.4.5.1.2.2.01.02	Productos Alimenticios para Personas Derivado de la Prestación de Servicios Públicos en Instalaciones Propias (Comprometido)	0.00	1,371.00	1,371.00	0.00
8.2.4.5.1.2.2.01.04	Productos alimenticios para el personal derivado de actividades extraordinarias (Comprometido)	0.00	759.00	759.00	0.00

Código	Nombre cuenta	Saldo Inicial	Movimientos		Saldo Final
			Debe	Haber	
8.2.4.5.1.2.6.01.03	Combustibles, lubricantes y aditivos para servicios administrativos (Comprometido)	0.00	3,000.00	0.00	3,000.00
8.2.4.5.1.3.1.01.01	Energía Eléctrica (Comprometido)	0.00	10,084.00	10,084.00	0.00
8.2.4.5.1.3.1.03.01	Agua (Comprometido)	0.00	686.00	686.00	0.00
8.2.4.5.1.3.1.04.01	Telefonía Tradicional (Comprometido)	0.00	3,470.00	3,470.00	0.00
8.2.4.5.1.3.1.05.01	Telefonía Celular (Comprometido)	0.00	200.00	200.00	0.00
8.2.4.5.1.3.1.07.01	Servicios de Acceso de Internet, Redes y Procesamiento de Información (Comprometido)	0.00	1,319.00	1,319.00	0.00
8.2.4.5.1.3.2.02.01	Arrendamiento de Edificios (Comprometido)	0.00	29,875.57	29,875.57	0.00
8.2.4.5.1.3.2.07.01	Arrendamiento de Activos Intangibles (Comprometido)	0.00	4,374.16	4,374.16	0.00
8.2.4.5.1.3.4.05.01	Seguro de bienes patrimoniales (Comprometido)	0.00	24,601.00	24,601.00	0.00
8.2.4.5.1.3.7.02.01	Pasajes nacionales a servidores públicos (Comprometido)	0.00	4,712.00	2,592.00	2,120.00
8.2.4.5.1.3.7.05.01	Viáticos nacionales a servidores públicos (Comprometido)	0.00	2,786.11	2,006.11	780.00
8.2.4.5.1.3.9.08.01	Impuestos sobre Nominas y Utros que se Deriven de una Relación Laboral (Comprometido)	0.00	34,347.33	34,347.33	0.00
8.2.4.5.1.3.9.08.02	Fomento a la Educación (Comprometido)	0.00	5,152.07	5,152.07	0.00
8.2.4.5.2.4.1.01.09	Otras ayudas sociales (Comprometido)	0.00	23,200.00	23,200.00	0.00
8.2.5	Presupuesto de egresos devengado	0.00	1,406,804.70	1,317,697.66	89,107.04
8.2.5.5.1.1.1.03.01	Sueldos y salarios (Devengado)	0.00	318,154.80	318,154.80	0.00
8.2.5.5.1.1.2.01.01	Honorarios Asimilables a Salarios (Devengado)	0.00	198,898.86	198,898.86	0.00
8.2.5.5.1.1.3.02.02	Gratificación anual (Devengado)	0.00	21,341.08	21,341.08	0.00
8.2.5.5.1.1.3.02.03	Prima vacacional (Devengado)	0.00	4,268.21	4,268.21	0.00
8.2.5.5.1.1.4.01.01	Instituto Mexicano del Seguro Social (IMSS) (Devengado)	0.00	49,607.64	0.00	49,607.64
8.2.5.5.1.1.4.01.05	Instituto de Pensiones del Estado IPE(Devengado)	0.00	63,630.98	63,630.98	0.00
8.2.5.5.1.1.5.04.30	Gratificación extraordinaria (Devengado)	0.00	602,245.89	602,245.89	0.00
8.2.5.5.1.2.2.01.01	Productos Alimenticios para Personas Derivado de la Ejecucion de Programas Institucionales (Devengado)	0.00	4,620.00	4,620.00	0.00
8.2.5.5.1.2.2.01.02	Productos Alimenticios para Personas Derivado de la Prestacion de Servicios Públicos en Instalaciones Propias (Devengado)	0.00	1,371.00	1,371.00	0.00
8.2.5.5.1.2.2.01.04	Productos alimenticios para el personal derivado de actividades extraordinarias (Devengado)	0.00	759.00	759.00	0.00
8.2.5.5.1.3.1.01.01	Energía Eléctrica (Devengado)	0.00	10,084.00	10,084.00	0.00
8.2.5.5.1.3.1.03.01	Agua (Devengado)	0.00	686.00	686.00	0.00
8.2.5.5.1.3.1.04.01	Telefonía Tradicional (Devengado)	0.00	3,470.00	3,470.00	0.00
8.2.5.5.1.3.1.05.01	Telefonía Celular (Devengado)	0.00	200.00	200.00	0.00
8.2.5.5.1.3.1.07.01	Servicios de Acceso de Internet, Redes y Procesamiento de Información (Devengado)	0.00	1,319.00	1,319.00	0.00
8.2.5.5.1.3.2.02.01	Arrendamiento de Edificios (Devengado)	0.00	29,875.57	29,875.57	0.00
8.2.5.5.1.3.2.07.01	Arrendamiento de Activos Intangibles (Devengado)	0.00	4,374.16	4,374.16	0.00
8.2.5.5.1.3.4.05.01	Seguro de bienes patrimoniales (Devengado)	0.00	24,601.00	24,601.00	0.00
8.2.5.5.1.3.7.02.01	Pasajes nacionales a servidores públicos (Devengado)	0.00	2,592.00	2,592.00	0.00
8.2.5.5.1.3.7.05.01	Viáticos nacionales a servidores públicos (Devengado)	0.00	2,006.11	2,006.11	0.00
8.2.5.5.1.3.9.08.01	Impuestos sobre Nominas y Utros que se Deriven de una Relación Laboral (Devengado)	0.00	34,347.33	0.00	34,347.33
8.2.5.5.1.3.9.08.02	Fomento a la Educación (Devengado)	0.00	5,152.07	0.00	5,152.07
8.2.5.5.2.4.1.01.09	Otras ayudas sociales (Devengado)	0.00	23,200.00	23,200.00	0.00
8.2.6	Presupuesto de egresos ejercido	0.00	1,317,697.66	1,317,697.66	0.00
8.2.6.5.1.1.1.03.01	Sueldos y salarios (Ejercido)	0.00	318,154.80	318,154.80	0.00
8.2.6.5.1.1.2.01.01	Honorarios Asimilables a Salarios (Ejercido)	0.00	198,898.86	198,898.86	0.00
8.2.6.5.1.1.3.02.02	Gratificación anual (Ejercido)	0.00	21,341.08	21,341.08	0.00
8.2.6.5.1.1.3.02.03	Prima vacacional (Ejercido)	0.00	4,268.21	4,268.21	0.00
8.2.6.5.1.1.4.01.05	Instituto de Pensiones del Estado IPE(Ejercido)	0.00	63,630.98	63,630.98	0.00
8.2.6.5.1.1.5.04.30	Gratificación extraordinaria (Ejercido)	0.00	602,245.89	602,245.89	0.00
8.2.6.5.1.2.2.01.01	Productos Alimenticios para Personas Derivado de la Ejecucion de Programas Institucionales (Ejercido)	0.00	4,620.00	4,620.00	0.00
8.2.6.5.1.2.2.01.02	Productos Alimenticios para Personas Derivado de la Prestacion de Servicios Públicos en Instalaciones Propias (Ejercido)	0.00	1,371.00	1,371.00	0.00
8.2.6.5.1.2.2.01.04	Productos alimenticios para el personal derivado de actividades extraordinarias (Ejercido)	0.00	759.00	759.00	0.00
8.2.6.5.1.3.1.01.01	Energía Eléctrica (Ejercido)	0.00	10,084.00	10,084.00	0.00
8.2.6.5.1.3.1.03.01	Agua (Ejercido)	0.00	686.00	686.00	0.00



Comisión Estatal para la Atención y Protección de los Periodistas

Balanza de Comprobación

Del mes de enero de 2026

Código	Nombre cuenta	Saldo Inicial	Movimientos		Saldo Final
			Debe	Haber	
8.2.6.5.1.3.1.04.01	Telefonía Tradicional (Ejercido)	0.00	3,470.00	3,470.00	0.00
8.2.6.5.1.3.1.05.01	Telefonía Celular (Ejercido)	0.00	200.00	200.00	0.00
8.2.6.5.1.3.1.07.01	Servicios de Acceso de Internet, Redes y Procesamiento de Información (Ejercido)	0.00	1,319.00	1,319.00	0.00
8.2.6.5.1.3.2.02.01	Arrendamiento de Edificios (Ejercido)	0.00	29,875.57	29,875.57	0.00
8.2.6.5.1.3.2.07.01	Arrendamiento de Activos Intangibles (Ejercido)	0.00	4,374.16	4,374.16	0.00
8.2.6.5.1.3.4.05.01	Seguro de bienes patrimoniales (Ejercido)	0.00	24,601.00	24,601.00	0.00
8.2.6.5.1.3.7.02.01	Pasajes nacionales a servidores públicos (Ejercido)	0.00	2,592.00	2,592.00	0.00
8.2.6.5.1.3.7.05.01	Viáticos nacionales a servidores públicos (Ejercido)	0.00	2,006.11	2,006.11	0.00
8.2.6.5.2.4.1.01.09	Otras ayudas sociales (Ejercido)	0.00	23,200.00	23,200.00	0.00
8.2.7	Presupuesto de egresos pagado	0.00	1,317,697.66	0.00	1,317,697.66
8.2.7.5.1.1.1.03.01	Sueldos y salarios (Pagado)	0.00	318,154.80	0.00	318,154.80
8.2.7.5.1.1.2.01.01	Honorarios Asimilables a Salarios (Pagado)	0.00	198,898.86	0.00	198,898.86
8.2.7.5.1.1.3.02.02	Gratificación anual (Pagado)	0.00	21,341.08	0.00	21,341.08
8.2.7.5.1.1.3.02.03	Prima vacacional (Pagado)	0.00	4,268.21	0.00	4,268.21
8.2.7.5.1.1.4.01.05	Instituto de Pensiones del Estado IPE(Pagado)	0.00	63,630.98	0.00	63,630.98
8.2.7.5.1.1.5.04.30	Gratificación extraordinaria (Pagado)	0.00	602,245.89	0.00	602,245.89
8.2.7.5.1.2.2.01.01	Productos Alimenticios para Personas Derivado de la Ejecucion de Programas Institucionales (Pagado)	0.00	4,620.00	0.00	4,620.00
8.2.7.5.1.2.2.01.02	Productos Alimenticios para Personas Derivado de la Prestacion de Servicios Públicos en Instalaciones Propias (Pagado)	0.00	1,371.00	0.00	1,371.00
8.2.7.5.1.2.2.01.04	Productos alimenticios para el personal derivado de actividades extraordinarias (Pagado)	0.00	759.00	0.00	759.00
8.2.7.5.1.3.1.01.01	Energía Eléctrica (Pagado)	0.00	10,084.00	0.00	10,084.00
8.2.7.5.1.3.1.03.01	Agua (Pagado)	0.00	686.00	0.00	686.00
8.2.7.5.1.3.1.04.01	Telefonía Tradicional (Pagado)	0.00	3,470.00	0.00	3,470.00
8.2.7.5.1.3.1.05.01	Telefonía Celular (Pagado)	0.00	200.00	0.00	200.00
8.2.7.5.1.3.1.07.01	Servicios de Acceso de Internet, Redes y Procesamiento de Información (Pagado)	0.00	1,319.00	0.00	1,319.00
8.2.7.5.1.3.2.02.01	Arrendamiento de Edificios (Pagado)	0.00	29,875.57	0.00	29,875.57
8.2.7.5.1.3.2.07.01	Arrendamiento de Activos Intangibles (Pagado)	0.00	4,374.16	0.00	4,374.16
8.2.7.5.1.3.4.05.01	Seguro de bienes patrimoniales (Pagado)	0.00	24,601.00	0.00	24,601.00
8.2.7.5.1.3.7.02.01	Pasajes nacionales a servidores públicos (Pagado)	0.00	2,592.00	0.00	2,592.00
8.2.7.5.1.3.7.05.01	Viáticos nacionales a servidores públicos (Pagado)	0.00	2,006.11	0.00	2,006.11
8.2.7.5.2.4.1.01.09	Otras ayudas sociales (Pagado)	0.00	23,200.00	0.00	23,200.00
	Totales	0.00	81,772,978.61	81,772,978.61	0.00



ELABORO
C. ISAMARA CUEVAS RAMÍREZ
ENCARGADA DEL DEPARTAMENTO DE RECURSOS
FINANCIEROS

LIC. TULIO MORENO ALVARADO
SECRETARIO EJECUTIVO


REVISÓ
MTR. LUIS FERNANDO MARTÍNEZ GARCÍA
TITULAR DE LA DIRECCIÓN DE ADMINISTRACIÓN


COMISION ESTATAL PARA LA ATENCION Y PROTECCION A LOS PERIODISTAS

CONCILIACIÓN PRESUPUESTAL (INGRESO-GASTO)

- 1.- GENERAR EL REPORTE DE CONCILIACIÓN DEL GASTO SIGMAVER/CONTABILIDAD/HASTA EL MES. "MOSTRAR DATOS" Y VERIFICAR QUE NO TENGA DETALLES
- 2.- SACAR EL ESTADO PRESUPUESTAL DE EGRESOS Y GASTOS (NIVEL 10 - COG) TOMANDO EL RUBRO DE DEVENGADO; VERIFICAR EL CAPITULO 5000, 6000 Y 9000 A 2DO NIVEL EJEMPLO: 51,52, 53,54

COMISION ESTATAL PARA LA ATENCION Y PROTECCION A LOS PERIODISTAS Conciliación entre los Egresos Presupuestarios y los Gastos Contables Correspondiente del 01 al 31 de enero 2026.		
1. Total de egresos (presupuestarios)		\$1,406,804.70
2. Menos egresos presupuestarios no contables		0.00
Materias primas y materiales de producción y comercialización		
materiales y suministros		
Mobiliario y equipo de administración		
Mobiliario y equipo Educativo y Recreativo		
Equipo e instrumental médico y de laboratorio		
Vehículos y Equipo de transporte		
Equipo de defensa y seguridad		
Maquinaria, otros equipos y herramientas		
Activos biológicos		
Bienes Inmuebles		
Activos intangibles		
Obra Publica en bienes de Dominio Publico		
Obra Publica en Bienes Propios		
Acciones y participaciones de capital		
Compra de títulos y valores		
Concesión de préstamos		
Inversiones en Fideicomisos, Mandatos y otros Analogos		
Provisiones para contingencias y otras erogaciones especiales		
Amortización de la Deuda Publica		
Adeudos de Ejercicios Fiscales Anteriores (ADEFAS)		
Otros egresos presupuestarios No Contables		
3. Más Gasto Contables No Presupuestales		52,508.51
Estimaciones, depreciaciones, deterioros, obsolescencia y amortizaciones	29,125.01	
Provisiones		
Disminución de inventarios		
Otros Gastos		
Inversión Pública no capitalizable		
materiales y suministros (consumos)	23,383.50	
Otros Gastos Contables No Presupuestarios		
4. Total de Gasto Contable (4 = 1 - 2 + 3)		1,459,313.21
		1,459,313.21 ESTADO DE ACTIVIDADES
		1,459,313.21 SALDO NETO
		0.00 DIFERENCIA


 ELABORO:
C. ISAMARA CUEVAS RAMIREZ
 ENCARGADA DEL DEPARTAMENTO DE RECURSOS FINANCIEROS


 AUTORIZO:
LIC. TULIO MORENO ALVARADO
 SECRETARIO EJECUTIVO


 REVISO:
MTRD. LUIS FERNANDO MARTÍNEZ GARCÍA
 TITULAR DE LA DIRECCION DE ADMINISTRACION

PROTECCION A LOS PERIODISTAS

CONCILIACIÓN PRESUPUESTAL (INGRESO-GASTO)

1.- SACAR EL ESTADO ANALÍTICO DE INGRESOS (NIVEL 10 - CRI) TOMANDO EL RUBRO DEL DEVENGADO

INGRESOS		
COMISION ESTATAL PARA LA ATENCION Y PROTECCION DE LOS PERIODISTAS		
Conciliación entre los Ingresos Presupuestarios y Contables		
Correspondiente del 01 enero al 31 de enero de 2026		
(Cifras en pesos)		
1. Ingresos Presupuestarios		2,021,422.34
2. Más ingresos contables no presupuestarios		0.00
	Ingresos financieros	
	Incremento por variación de inventarios	
	Disminución del exceso de estimaciones por pérdida o deterioro u obsolescencia	
	Disminución del exceso de provisiones	
	Otros ingresos y beneficios varios	
	Otros ingresos contables no presupuestarios	
3. Menos ingresos presupuestarios no contables		0.00
	aprovechamientos patrimoniales	
	Ingresos derivados de financiamientos	
	Otros ingresos presupuestarios no contables	
4. Ingresos Contables (4 = 1 + 2 - 3)		2,021,422.34

TOTAL DE INGRESOS CONTABLES DEL EDO. DE ACTIVIDADES	2,021,422.34
DIFERENCIAS	\$ -

ELABORO:

C. ISAMARA CUEVAS RAMIREZ
ENCARGADA DEL DEPARTAMENTO DE RECURSOS
FINANCIEROS

REVISO:

MTRO. LUIS FERNANDO MARTÍNEZ GARCÍA
TITULAR DE LA DIRECCION DE ADMINISTRACION

AUTORIZO:

LIC. TULIO MORENO ALVARADO
SECRETARIO EJECUTIVO



CONCILIACIÓN BANCARIA

COMISION ESTATAL PARA LA ATENCION Y PROTECCIÓN DE LOS PERIODISTAS

FUENTE DE FINANCIAMIENTO: PARTICIPACIONES 2025

CONCILIACIÓN BANCARIA CORRESPONDIENTE AL MES DE:

ene-26

CUENTA CONTABLE: 1.1.1.2.07.06

N° DE CUENTA:

0463399250101

INSTITUCIÓN BANCARIA: BANBAJIO

SUCURSAL:

XALAPA

SALDO DEL ESTADO DE CUENTA BANCARIO AL

31/01/2026

\$ 0.00

MÁS: DEPÓSITOS NO ACREDITADOS POR EL BANCO

\$ 0.00

FECHA	CONCEPTO	IMPORTE

MENOS: TRANSFERENCIAS EN TRANSITO

\$

Fecha	Concepto	Importe

MENOS: CHEQUES EN TRANSITO

\$

Fecha	No. de Cheque	Beneficiario	Concepto	Importe

SALDO EN LIBROS AL

31/01/2026

\$ 0.00

ELABORÓ:

C. ISAMARA CUEVAS RAMIREZ

ENCARGADA DEL DEPARTAMENTO DE RECURSOS FINANCIEROS

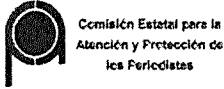
REVISÓ:

MTRO. LUIS FERNANDO MARTÍNEZ GARCÍA

TITULAR DE LA DIRECCIÓN DE ADMINISTRACION

AUTORIZÓ:

LIC. TULIO MORENO ALVARADO
SECRETARIO EJECUTIVO



CONCILIACIÓN BANCARIA

COMISION ESTATAL PARA LA ATENCION Y PROTECCIÓN DE LOS PERIODISTAS

FUENTE DE FINANCIAMIENTO: PARTICIPACIONES 2025

CONCILIACIÓN BANCARIA CORRESPONDIENTE AL MES DE: ENERO 2026

CUENTA CONTABLE: 1.1.1.2.07.05 N° DE CUENTA: 0463396440101

INSTITUCIÓN BANCARIA: BANBAJIO SUCURSAL: XALAPA

SALDO DEL ESTADO DE CUENTA BANCARIO AL 31/01/2026 \$ 0.00

MÁS: DEPÓSITOS NO ACREDITADOS POR EL BANCO \$ 0.00

FECHA	CONCEPTO	IMPORTE

MAS:CARGOS DEL BANCO NO CORRESPONDIDOS \$ 0.00

Fecha Concepto Importe

MENOS: CRÉDITOS DEL BANCO NO CORRESPONDIDOS \$ 0.00

Fecha Concepto Importe

SALDO EN LIBROS AL 31/01/2026 \$ 0.00

ELABORÓ:

C. ISAMARA CUEVAS RAMIREZ
ENCARGADA DEL DEPARTAMENTO DE
RECURSOS FINANCIEROS

REVISÓ:

MTRO. LUIS FERNANDO MARTÍNEZ GARCÍA
TITULAR DE LA DIRECCIÓN DE ADMINISTRACION

AUTORIZÓ:

LIC. TULIO MORENO ALVARADO
SECRETARIO EJECUTIVO



CONCILIACIÓN BANCARIA

COMISION ESTATAL PARA LA ATENCION Y PROTECCIÓN DE LOS PERIODISTAS

FUENTE DE FINANCIAMIENTO: Transferencias Internas y Asignaciones del Sector Público (Autónomos,

CONCILIACIÓN BANCARIA CORRESPONDIENTE AL MES DE: ene-26

CUENTA CONTABLE: 1.1.1.2.07.08 N° DE CUENTA: 0498757680101

INSTITUCIÓN BANCARIA: BANBAJIO SUCURSAL: XALAPA

SALDO DEL ESTADO DE CUENTA BANCARIO AL 31/01/2026 \$ 407,418.21

MÁS: DEPÓSITOS NO ACREDITADOS POR EL BANCO \$ 0.00

FECHA	CONCEPTO	IMPORTE


MENOS: TRANSFERENCIAS EN TRANSITO \$

Fecha Concepto Importe


MENOS: CHEQUES EN TRANSITO \$

Fecha No. de Chequ Beneficiario Concepto Importe


SALDO EN LIBROS AL 31/01/2026 \$ 407,418.21



 ELABORÓ:
 C. ISAMARA CUEVAS RAMIREZ

ENCARGADA DEL DEPARTAMENTO DE RECURSOS FINANCIEROS


 REVISÓ:
 MTRO. LUIS FERNANDO MARTÍNEZ GARCÍA

TITULAR DE LA DIRECCIÓN DE ADMINISTRACION


 AUTORIZÓ:
 LIC. TULIO MORENO ALVARADO
 SECRETARIO EJECUTIVO



CONCILIACIÓN BANCARIA

COMISION ESTATAL PARA LA ATENCION Y PROTECCIÓN DE LOS PERIODISTAS

FUENTE DE FINANCIAMIENTO: Transferencias Internas y Asignaciones del Sector Público (Autónomos, Descentralizados, Paramunicipales)

CONCILIACIÓN BANCARIA CORRESPONDIENTE AL MES DE:

ene-26

CUENTA CONTABLE: 1.1.1.2.07.07

N° DE CUENTA:

0498754200101

INSTITUCIÓN BANCARIA: BANBAJIO

SUCURSAL:

XALAPA

SALDO DEL ESTADO DE CUENTA BANCARIO AL

31/01/2026

\$ 446,618.71

MÁS: DEPÓSITOS NO ACREDITADOS POR EL BANCO

\$ 0.00

FECHA	CONCEPTO	IMPORTE

MENOS: TRANSFERENCIAS EN TRANSITO

\$

Fecha Concepto Importe

MENOS: CHEQUES EN TRANSITO

\$

Fecha No. de Chequ Beneficiario Concepto Importe

SALDO EN LIBROS AL

31/01/2026

\$ 446,618.71

ELABORÓ:

C. ISAMARA CUEVAS RAMIREZ

ENCARGADA DEL DEPARTAMENTO DE
RECURSOS FINANCIEROS

REVISÓ:

MTR. LUIS FERNANDO MARTÍNEZ GARCÍA

TITULAR DE LA DIRECCIÓN DE ADMINISTRACION

AUTORIZÓ:

LIC. TULIO MORENO ALVARADO
SECRETARIO EJECUTIVO